

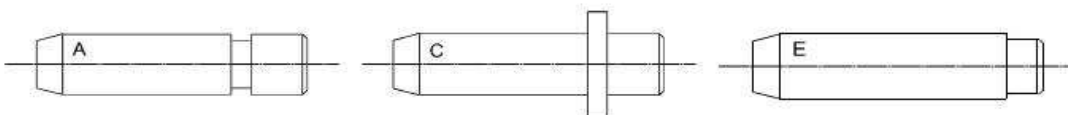


**PROWADNICE ZAWORÓW
JULIUSZ ŁUKASIEWICZ**

05-825 GRODZISK MAZOWIECKI
UL. ŻYDOWSKA 2 A
tel/fax: (22) 724-31-87
www.prowadnice-zaworow.pl
e-mail: prowadnice-zaworow2@home.pl

Rok prod.	Model	Nr katalogowy	Oryginalny nr katalogowy	ss/wyd	Materiał	Wymiary			Typ
						d	D	L	
AUDI									
1977	50 LS - GLS GL 1093 cc.	JVW - 002 JVW - 003 JVW - 004 JVW - 008 JVW - 030	056103419A	ss/wyd	B	8	12.06 12.12 12.22 12.32 12.09	36.5	C
1977	50 LS - GLS 80 L - GL - C 1296 cc.	JVW - 002 JVW - 030 JVW - 003 JVW - 004 JVW - 008	056103419A	ss/wyd	B	8	12.06 12.09 12.12 12.22 12.32	36.5	C
1981	80 GL 1470 cc. 80GT - 100 GL - L 1588 cc.	JVW - 002 JVW - 030 JVW - 003 JVW - 004 JVW - 008	056103419A	ss/wyd	B	8	12.06 12.09 12.12 12.22 12.32	36.5	C
2000	A2 1.4 16V Eng. 1390 cc. AUA A3 1.6 FSI 16V Eng. 1598 cc. BAG	JVW - 005 JVW - 024	58103415	ss/wyd	B	6	11.06 11.12	36	E
1981	100 C5 - CL5 - GL5 100 Avant 1921 cc. 100GL5S - CD5E 100 Avant - 200 5e 2144 cc.	JVW - 001 JVW - 009 JVW - 010 JVW - 011	49103419	ss/wyd	B	8	12.06 12.12 12.20 12.30	42	C
1981	100 2144 cc. 80CLE 1781 cc.	JVW - 002 JVW - 030 JVW - 003 JVW - 004 JVW - 008	056103419A	ss/wyd	B	8	12.06 12.09 12.12 12.22 12.32	36.5	C
1985	80 Coupe GL 1781 cc.	JVW - 002 JVW - 030 JVW - 003 JVW - 004 JVW - 008	056103419A	ss	B	8	12.06 12.09 12.12 12.22 12.32	36.5	C
		JVW - 001 JVW - 009 JVW - 010 JVW - 011	49103419	wyd	B	8	12.06 12.12 12.20 12.30	42	C
1983	80 CC - CD Quattro Eng. DTA 1595 cc. 80 - 90 - 100 90 Quattro - 194 100 Avant 1994 cc. 200 Eng. KV 2226 cc.	JVW - 002 JVW - 030 JVW - 003 JVW - 004 JVW - 008	056103419A	ss	B	8	12.06 12.09 12.12 12.22 12.32	36.5	C
		JVW - 001 JVW - 009 JVW - 010 JVW - 011	49103419	wyd	B	8	12.06 12.12 12.20 12.30	42	C

Materiał:
G – żeliwo
B – miedź



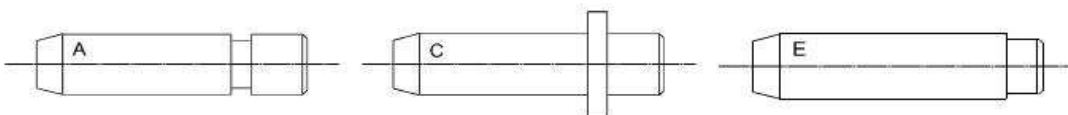


**PROWADNICE ZAWORÓW
JULIUSZ ŁUKASIEWICZ**

05-825 GRODZISK MAZOWIECKI
UL. ŻYDOWSKA 2 A
tel/fax: (22) 724-31-87
www.prowadnice-zaworow.pl
e-mail: prowadnice-zaworow2@home.pl

Rok prod.	Model	Nr katalogowy	Oryginalny nr katalogowy	ss/wyd	Materiał	Wymiary			Typ
						d	D	L	
1984	80 - 90 Quattro 20V Eng. NM 1994 cc. S4 Avant Turbo Eng. AAN 20V S2 Eng. 3B 20V 2226 cc.	JVW - 007 JVW - 012 JVW - 013	27103415	ss/wyd	B	7	12.06 12.12 12.20	38	C
1983	90 E - Coupe GT 100 Avant Eng. KP 1994 cc. 200 Eng. WC 2144 cc.	JVW - 002 JVW - 030 JVW - 003 JVW - 004 JVW - 008	056103419A	ss	B	8	12.06 12.09 12.12 12.22 12.32	36.5	C
		JVW - 001 JVW - 009 JVW - 010 JVW - 011	49103419	wyd	B	8	12.06 12.12 12.20 12.30	42	C
1995	A3 - A4 Eng. ADP-AHL-ARM 1595 cc.	JVW - 007 JVW - 012 JVW - 013	27103415	ss/wyd	B	7	12.06 12.12 12.20	38	C
1997	A3 - A4 1.8L 20V Eng. ADR A4 1.8L Turbo 20V Eng. AEB 1780 cc.	JVW - 005 JVW - 024	58103415	ss/wyd	B	6	11.06 11.12	36	E
1997	TT 1.8 S3 1.8T A3 1.8T Eng. AJQ - APX Eng. APP - AMK Eng. AUQ - BAM Eng. ARX - APG Eng. ARY - AUM 1781 cc.	JVW - 005 JVW - 024	58103415	ss/wyd	B	6	11.06 11.12	36	E
2001	A3 2.0 FSI 16V A4 2.0 FSI 16V Eng. AZW-BLK-BLY 1984 cc.	JVW - 005 JVW - 024	58103415	ss/wyd	B	6	11.06 11.12	36	E
1993	80 1.8 80 Quattro 1.8 Eng SD 80 1.9E - 19E Quattro 1847 cc. 90 2.3E Quattro 100 Avant Quattro 2309 cc.	JVW - 002 JVW - 030 JVW - 003 JVW - 004 JVW - 008	056103419A	ss	B	8	12.06 12.09 12.12 12.22 12.32	36.5	C
		JVW - 001 JVW - 009 JVW - 010 JVW - 011	49103419	wyd	B	8	12.06 12.12 12.20 12.30	42	C
1993	80 Quattro Eng 6A 16V 1984 cc. 90 2.3 20V Eng 7A 2308 cc.	JVW - 007 JVW - 012 JVW - 013	27103415	ss/wyd	B	7	12.06 12.12 12.20	38	C

Materiał:
G - żeliwo
B - mosiądz





**PROWADNICE ZAWORÓW
JULIUSZ ŁUKASIEWICZ**

05-825 GRODZISK MAZOWIECKI

UL. ŻYDOWSKA 2 A

tel/fax: (22) 724-31-87

www.prowadnice-zaworow.pl

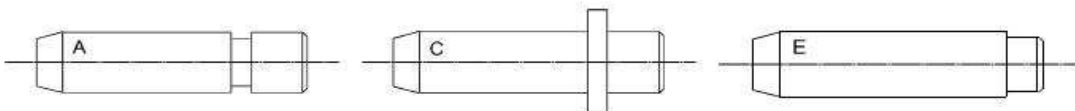
e-mail: prowadnice-zaworow2@home.pl

Rok prod.	Model	Nr katalogowy	Oryginalny nr katalogowy	ss/wyd	Materiał	Wymiary			Typ
						d	D	L	
1988	80 2.0 E - Quattro Eng.ABK - ABT 100 2.0E Avant Eng.AAE 100 2.3E Avant Eng.AAD 1984 cc. 100 2.8E V6 Avant Eng.AAH 2771 cc.	JVW - 002 JVW - 030 JVW - 003 JVW - 004 JVW - 008	056103419A	ss/wyd	B	8	12.06 12.09 12.12 12.22 12.32	36.5	C
1996	A4/A6 2.6E Eng. ABC 2598 cc. A4/A6 2.8E Eng. AAH 2770cc.	JVW - 002 JVW - 030 JVW - 003 JVW - 004 JVW - 008	056103419A	ss/wyd	B	8	12.06 12.09 12.12 12.22 12.32	36.5	C
2000 2000 2001 2004	A3 1.6 Eng. AVU, BFQ A4 1.6 Eng. ALZ 1595cc.	JVW - 023		ss/wyd	B	6	12.06	38.5	E
2003 2004	A3 1.6 Eng. BGU, BSF, BSE Eng. CCSA, CMXA 1595cc.	JVW - 023		ss/wyd	B	6	12.06	38.5	E

Materiał:

G – żeliwo

B – mosiądz



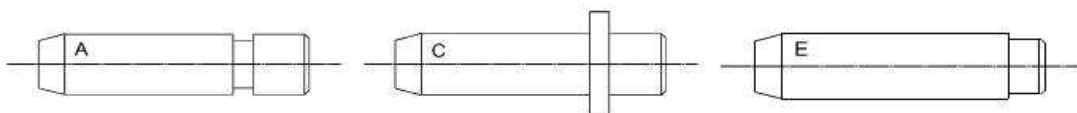


**PROWADNICE ZAWORÓW
JULIUSZ ŁUKASIEWICZ**

05-825 GRODZISK MAZOWIECKI
UL. ŻYDOWSKA 2 A
tel/fax: (22) 724-31-87
www.prowadnice-zaworow.pl
e-mail: prowadnice-zaworow2@home.pl

Rok prod.	Model	Nr katalogowy	Oryginalny nr katalogowy	ss/wyd	Materiał	Wymiary			Typ	
						d	D	L		
AUDI DIESEL										
1981	80 D/GLD/C/GL 1588 cc. 100 C/CL/GL 100 Avant 1986 cc.	JVW - 002 JVW - 030 JVW - 003 JVW - 004 JVW - 008	056103419A	ss/wyd	B	8	12.06 12.09 12.12 12.22 12.32	36.5	C	
1981	80 CC - CD Turbo 1588 cc. 100 CC - CD Turbo 1986 cc.	JVW - 002 JVW - 030 JVW - 003 JVW - 004 JVW - 008	056103419A	ss	B	8	12.06 12.09 12.12 12.22 12.32	36.5	C	
		JVW - 001 JVW - 009 JVW - 010 JVW - 011	49103419	wyd	B	8	12.06 12.12 12.20 12.30	42	C	
1999	A4 2.5 V6 TDI A6 2.5 V6 24V TDI Eng. AFB 2496 cc.	JVW - 014 JVW - 015		ss/wyd	B	6	10.06 10.09	42	E	
2001	A2 1.4 TDI Eng. AMF 1422 cc.	JVW - 017 JVW - 025	037103419B	ss/wyd	B	7	12.06 12.09	36.5	C	
1987	80 TD/ 100 Eng. 1Y, AAZ, 3D, 1Z A3 - A4 - A6 1.9 TDI Eng. 1Z 90 CV 1896 cc. 100 Avant Eng. AAS 2370 cc.	JVW - 002 JVW - 030 JVW - 003 JVW - 004 JVW - 008	056103419A	ss	B	8	12.06 12.09 12.12 12.22 12.32	36.5	C	
1993	A3 - A4 - A6 1.9 TDI Eng.AFN-AHU-AHH Eng.AGR-ALH-AHF Eng.ASV 1986 cc.	JVW - 017 JVW - 025	037103419B	ss/wyd	B	7	12.06 12.09	36.5	C	
1995	A6 2.5 - Avant 2.5 TDI Eng. AAT 2460 cc.	JVW - 002 JVW - 030 JVW - 003 JVW - 004 JVW - 008	056103419A	ss	B	8	12.06 12.09 12.12 12.22 12.32	36.5	C	
2000	A4 -A6 1.9 TDI Eng. AJM, ATJ	JVW - 022 JVW - 027		ss/wyd	B	7	12.07 12.09	31.5	E	
2000 2001	A4 - A6 2.5 TDI Eng. AKE-BAU-BND Eng. BDH 2496 cc.	JVW - 031 JVW - 032		ss/wyd	B	6	10.06 10.09	36	E	
2002	A4 - A6 2.5 TDI Eng. BFC-BCZ-BDG 2496 cc.	JVW - 031 JVW - 032		ss/wyd	B	6	10.06 10.09	36	E	

Materiał:
G - żeliwo
B - mosiądz



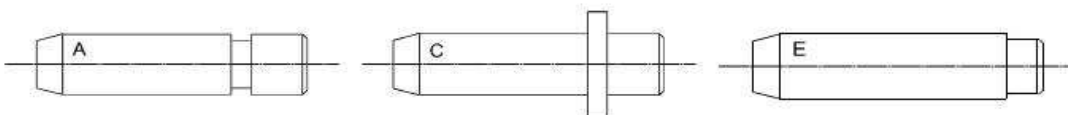


**PROWADNICE ZAWORÓW
JULIUSZ ŁUKASIEWICZ**

05-825 GRODZISK MAZOWIECKI
UL. ŻYDOWSKA 2 A
tel/fax: (22) 724-31-87
www.prowadnice-zaworow.pl
e-mail: prowadnice-zaworow2@home.pl

Rok prod.	Model	Nr katalogowy	Oryginalny nr katalogowy	ss/wyd	Materiał	Wymiary			Typ
						d	D	L	
2003	A8 3.0 TDI Eng. BNG 2967 cc.	JVW - 031 JVW - 032		ss/wyd	B	6	10.06 10.09	36	E
2004	A4 2.5 TDI Eng. BDG 2496 cc. A4 3.0 TDI Eng. BKN 2967cc A6 2.7 TDI Eng. BSG-CANB-CAND 2698 cc. A6 3.0 TDI Eng. BNG-CDYB-BMK 2967 cc.	JVW - 031 JVW - 032		ss/wyd	B	6	10.06 10.09	36	E
2005 2006	A4 - A6 2.7 TDI Eng. BPP-BSG 2698 cc. A6 3.0 TDI Eng BNG-CDYB 2967 cc.	JVW - 031 JVW - 032		ss/wyd	B	6	10.06 10.09	36	E

Materiał:
G – żeliwo
B – mosiądz





**PROWADNICE ZAWORÓW
JULIUSZ ŁUKASIEWICZ**

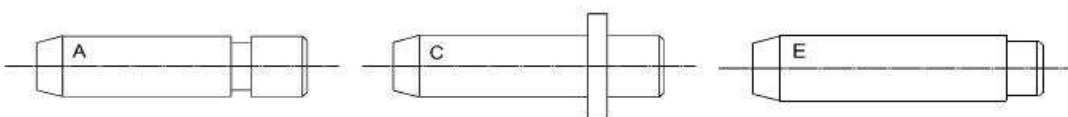
05-825 GRODZISK MAZOWIECKI
UL. ŻYDOWSKA 2 A
tel/fax: (22) 724-31-87
www.prowadnice-zaworow.pl
e-mail: prowadnice-zaworow2@home.pl

Rok prod.	Model	Nr katalogowy	Oryginalny nr katalogowy	ss/wyd	Materiał	Wymiary			Typ
						d	D	L	

AVIA

Rok prod.	Model	Nr katalogowy	Oryginalny nr katalogowy	ss/wyd	Materiał	Wymiary			Typ
						d	D	L	
	A - 30	JAVI - 001 JAVI - 002	360020206 360020207	ss wyd	G G	10 10	16.06 16.06	86 67	A A

Materiał:
G – żeliwo
B – mosiądz



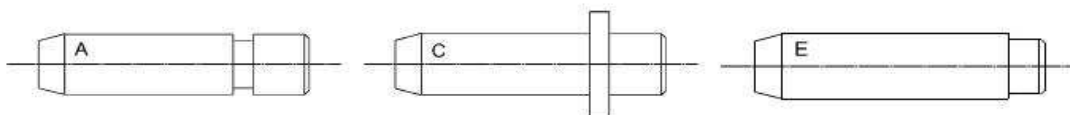


**PROWADNICE ZAWORÓW
JULIUSZ ŁUKASIEWICZ**

05-825 GRODZISK MAZOWIECKI
UL. ŻYDOWSKA 2 A
tel/fax: (22) 724-31-87
www.prowadnice-zaworow.pl
e-mail: prowadnice-zaworow2@home.pl

Rok prod.	Model	Nr katalogowy	Oryginalny nr katalogowy	ss/wyd	Materiał	Wymiary			Typ
						d	D	L	
BMW									
1977/83	320 - 520 - 320i - 520i Eng. M20B20 1990cc.	JBMW - 003 JBMW - 011 JBMW - 006	11121280523	ss/wyd	B	7	13.07 13.25 13.28	45	E
1977/83	323i Eng M20B23 2316 cc.	JBMW - 003 JBMW - 011 JBMW - 006	11121280523	ss/wyd	B	7	13.07 13.25 13.28	45	E
1989/92	320i 24V 520i 24V Eng.M50B20 1991cc.	JBMW - 005 JBMW - 015	11121715373	ss/wyd	B	7	12.57 12.61	43.5	E
1992/..	320i 24V 520i 24V Eng.M50B20 1991cc.	JBMW - 002 JBMW - 018	11121735534	ss/wyd	B	6	12.57 12.75	43.5	E
1964/74 1975/77	1600 - 1602 1502 Eng 116-1600N 1573 cc.	JBMW - 008 JBMW - 009	111212663642	ss/wyd	B	8	14.05 14.28	80	E
1975/80	316 Eng. 1600								
1981/83	315 Eng. M10B16V 1573cc.								
1988/90	316i Eng M40B16 1596cc.	JBMW - 005 JBMW - 015	11121715373	ss/wyd	B	7	12.57 12.61	43.5	E
1990	318i - 518i Eng. M40B18 1796cc.								
1991/93	316i Eng M42B16 1596cc. 318i - 318iS 16V Eng.M42B18 1796cc.								
1991	325i 24V								
1992	525i 24V Eng. M50B25 2494cc.								
1996	Z3 Eng. M43B18 1796cc.								
	850 Csi 24V Eng. M70B56 5576cc.								
1983	325E - 525 E - 528 E Eng. M20B27 2693cc.	JBMW - 003 JBMW - 011 JBMW - 006	11121280523	ss/wyd	B	7	13.07 13.25 13.28	45	E
1988/90									
1988	325ic-ix - 525i Z1 Eng.M20B25 2494cc.								

Materiał:
G - żeliwo
B - miedź



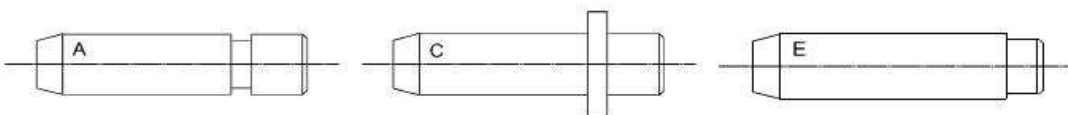


**PROWADNICE ZAWORÓW
JULIUSZ ŁUKASIEWICZ**

05-825 GRODZISK MAZOWIECKI
UL. ŻYDOWSKA 2 A
tel/fax: (22) 724-31-87
www.prowadnice-zaworow.pl
e-mail: prowadnice-zaworow2@home.pl

Rok prod.	Model	Nr katalogowy	Oryginalny nr katalogowy	ss/wyd	Materiał	Wymiary			Typ
						d	D	L	
1996	318iS Compact 16V 318Ti Compact 16V Z3 Roadster 16V Eng.M44B19 1895cc.	JBMW - 002 JBMW - 018	11121735534	ss/wyd	B	6	12.57 12.75	43.5	E
09/1994	750i 0 750il 24V 850ci 24V Eng.M73 B54 5379cc.	JBMW - 005 JBMW - 015	11121715373	ss/wyd	B	7	12.57 12.61	43.5	E
1976/81 1977 1975/80	525 - 525i Eng.M30B25 2494cc. 528i - 628 CSI - 728i Eng. M30B25 2788cc. 518 Eng. 118/3 1766 cc.	JBMW - 008 JBMW - 009	111212663642	ss/wyd	B	8	14.05 14.28	80	E
1987	318i Eng.M40 1766cc.	JBMW - 005 JBMW - 015	11121715373	ss/wyd	B	7	12.57 12.61	43.5	E
1992/93	540i 32V 740 - 740iL 32V 840Ci 32V Eng.M60B40 3982cc.	JBMW - 002 JBMW - 018	11121735534	ss/wyd	B	6	12.57 12.75	43.5	E
2004	116i, 316i Eng. N45B16A 1569 cc. 316i/ti 1.8 Eng. N46B18A 1796 cc.	JBMW - 016 JBMW - 017		ss/wyd	B	6 6	10.04 10.09	39 39	A
2001 2003 2004 2007	318 ci 16V 1796 cc. 120 i 16V 118 i 16V 320 i 2.0 16V Eng. N46B20B Eng. N42B20A 1995 cc.	JBMW - 016 JBMW - 017		ss/wyd	B	6 6	10.04 10.09	39 39	A
2011	114; 116; 118 1.6i 16V Eng.N13B16-F20 1598 cc	JCIT - 009 JCIT - 010 JCIT - 011 JCIT - 012		ss wyd	B B	5 5	9.04 9.10 9.04 9.10	41 44.7	A A

Materiał:
G – żeliwo
B – mosiądz





**PROWADNICE ZAWORÓW
JULIUSZ ŁUKASIEWICZ**

05-825 GRODZISK MAZOWIECKI

UL. ŻYDOWSKA 2 A

tel/fax: (22) 724-31-87

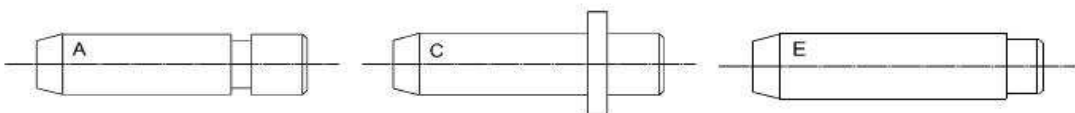
www.prowadnice-zaworow.pl

e-mail: prowadnice-zaworow2@home.pl

Rok prod.	Model	Nr katalogowy	Oryginalny nr katalogowy	ss/wyd	Materiał	Wymiary			Typ	
						d	D	L		
BMW DIESEL										
1983	524 TD Eng.M21D24WA	JBMW - 003	11121280523	ss	B	7	13.07	45	E	
1986	324d - 524d Eng.M21D24 2443cc.	JBMW - 011		wyd	B	7	13.25			
1990/92	325TD - 525TDS Eng.M51D25 2498cc.	JBMW - 006 JBMW - 004 JBMW - 012 JBMW - 007					13.28	51	E	
1994	318 TDS - Touring Eng. M41D18 1665cc.	JBMW - 001 JBMW - 010	11122244464	ss/wyd	B	6	12.57	39.5	E	
1992	325 TD - 325 TDS 325TDS Touring Eng.M51D25						12.75			
1996	525TDS/725TDS Eng.M51D25 2498cc.									
1998	320 TDS 16V Eng. M47D20 1951 cc.	JBMW - 013 JBMW - 014		ss/wyd	B	6	11.54	39	A	
1998	530 TDS 24V Eng. M57D30 2498 cc.						11.59			
2011	116d	JBMW - 019		ss/wyd	B	5	10.04	35.5	A	
2012	114d Eng.N47D16A 1598 cc	JBMW - 020					10.09			
2007	123d Eng.N47D20B 1995 cc									

Materiał:

G – żeliwo
B – mosiądz





**PROWADNICE ZAWORÓW
JULIUSZ ŁUKASIEWICZ**

05-825 GRODZISK MAZOWIECKI

UL. ŻYDOWSKA 2 A

tel/fax: (22) 724-31-87

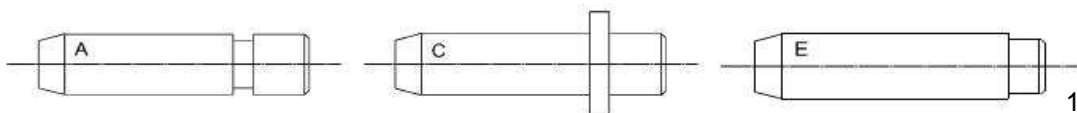
www.prowadnice-zaworow.pl

e-mail: prowadnice-zaworow2@home.pl

Rok prod.	Model	Nr katalogowy	Oryginalny nr katalogowy	ss/wyd	Materiał	Wymiary			Typ
						d	D	L	
CATERPILLAR									
	Eng.3208 Eng.1140 - 1145 Eng.1150 - 1160 10400cc.	JCAT - 001	2P1262	ss/wyd	G	9.51	16.35	71	E
1959/69	D4 - D4D - D5 - D6C 977 - 11K - 76J 3304 - 3306 920 - 922B - 930 - 944 950 - 951B - 951C 955K - 966C - 12F - 14E 112F - 120 - 140	JCAT - 001	2P1262	ss/wyd	G	9.51	16.35	71	E
1959/69	D7F - 980B D330C - D333C 10500cc.								
1980	120G - 130G - 518 950 - 955L D4D - S.A. 920 - 930 - 941B - 951 D6C - S.A. - D7G 14G - 235 - 528 - 571 572G - 627B - 637 814 - 5 - 6 996C - 977L D5 - S.A. - 12G - 561C 980B 16G 245 621B - 623B Eng.3516	JCAT - 001	2P1262	ss/wyd	G	9.51	16.35	71	E
		JCAT - 001	2P1262	ss/wyd	G	9.51	16.35	71	E
1984	Eng.3406 Serial 92U1 Eng.4407 Serial 28V1 3412 Serial 60M1-38S1	JCAT - 002	4N2803	ss/wyd	G	9.51	17.52	82.5	A
	Eng. 3116	JCAT - 003	9Y8848	ss/wyd	G	8.05	13.03	75.02	E

Materiał:

G – żeliwo
B – mosiądz





**PROWADNICE ZAWORÓW
JULIUSZ ŁUKASIEWICZ**

05-825 GRODZISK MAZOWIECKI

UL. ŻYDOWSKA 2 A

tel/fax: (22) 724-31-87

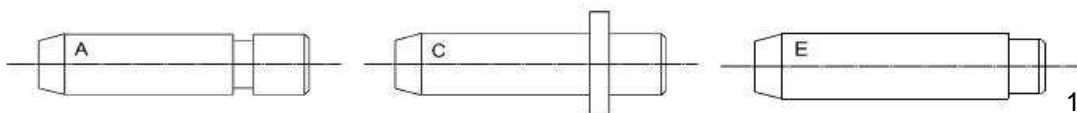
www.prowadnice-zaworow.pl

e-mail: prowadnice-zaworow2@home.pl

Rok prod.	Model	Nr katalogowy	Oryginalny nr katalogowy	ss/wyd	Materiał	Wymiary			Typ
						d	D	L	
CHRYSLER									
2001	Voyager 2.5 CRD 16V Voyager 2.8 CRD 16V Eng. HR425-HR428 2499 cc.	JKRA - 002		ss/wyd	G	6	11.05	45	E
	Voyager 3.8 V6	JKRA - 001		ss/wyd	G	6.98	12.55	58	A
	Voyager 3.8 V6	JKRA - 003		ss/wyd	G	8	12.55	58	A
2000 2001 1995 2000 2003	PT Cruiser 2.4 16V Sebring 2.4 i 16V Stratus 2.4 i 16V Voyager 2.4 i 16V Eng. EDZ PT Cruiser 2.4 16V Eng. EDV 2429 cc.	JKRA - 004		ss/wyd	G	5.97	11.06	44	A
1996/99 2000 2001	Neon 2.0 i 16V PT Cruiser 2.0 i 16V Sebring 2.0 i 16V Eng. ECC 1995 cc.	JKRA - 004		ss/wyd	G	5.97	11.06	44	A

Materiał:

G – żeliwo
B – mosiądz



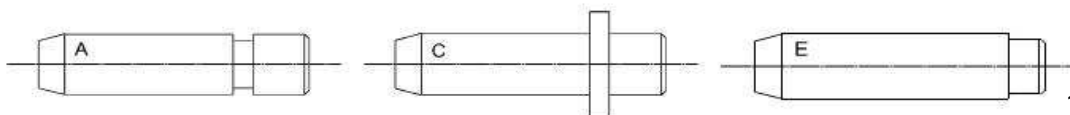


**PROWADNICE ZAWORÓW
JULIUSZ ŁUKASIEWICZ**

05-825 GRODZISK MAZOWIECKI
UL. ŻYDOWSKA 2 A
tel/fax: (22) 724-31-87
www.prowadnice-zaworow.pl
e-mail: prowadnice-zaworow2@home.pl

Rok prod.	Model	Nr katalogowy	Oryginalny nr katalogowy	ss/wyd	Materiał	Wymiary			Typ
						d	D	L	
CITROEN									
2004	C2 1.4 i 16V C3 1.4 i 16V C4 1.4 i 16V Eng. ET3J4-KFU 1360 cc.	JPEU - 018		ss/wyd	B	5.51	10.58	38	A
1998 2001	Xsara Picasso 1.8i 16V C5 1.8 16V Eng. EW7J4 1749 cc.	JPEU - 020 JPEU - 019	02130.12 02130.13	ss wyd	B G	6 6	12.08 12.08	40 40	E E
1988 2001 2004	Xsara Picasso 2.0i 16V Evasion 2.0i 16V C5 2.0 16V Jumpy 2.0 16V C4 2.0 16V Eng. EW10J4 1997 cc.	JPEU - 020 JPEU - 019	02130.12 02130.13	ss wyd	B G	6 6	12.08 12.08	40 40	E E
2001	C5 2.0 HPI Eng. EW10J4 Eng. RLZ 1998 cc.	JPEU - 020 JPEU - 019	02130.12 02130.13	ss wyd	B G	6 6	12.08 12.08	40 40	E E
2002	C8 2.2 i 16V Eng. 3FZ 2231 cc.	JPEU - 020 JPEU - 019	02130.12 02130.13	ss wyd	B G	6 6	12.08 12.08	40 40	E E
1997	Xsara VTS 16V Eng. XU10J4RS 1998 cc.	JPEU - 021 JPEU - 022		ss/wyd ss/wyd	B	6	12.07 12.12	41	E
2011	DS4 - DS5 Eng. 5FU (EP6DTX) 1598 cc	JCIT - 009 JCIT - 010 JCIT - 011 JCIT - 012		ss wyd	B B	5 5	9.04 9.10 9.04 9.10	41 44.7	A A

Materiał:
G – żeliwo
B – mosiądz



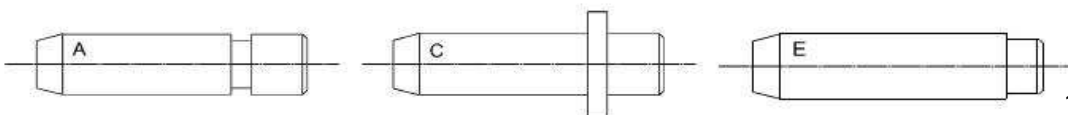


**PROWADNICE ZAWORÓW
JULIUSZ ŁUKASIEWICZ**

05-825 GRODZISK MAZOWIECKI
UL. ŻYDOWSKA 2 A
tel/fax: (22) 724-31-87
www.prowadnice-zaworow.pl
e-mail: prowadnice-zaworow2@home.pl

Rok prod.	Model	Nr katalogowy	Oryginalny nr katalogowy	ss/wyd	Materiał	Wymiary			Typ
						d	D	L	
CITROEN DIESEL									
1984 1986 1991	BX 17RD - C1 15D Visa 17D - RD ZX Reflex Eng.161A XUD7 1769cc.	JPEU - 004 JPEU - 005	022055	ss/wyd	B	8	14.07 14.10	50	A
1993 1997	ZX Advantage-AuraTD Xsantia X-SX-VSX TD Evasion SV-X-SX TD Jumpy - Xsara SX Eng.XUD9TE 1905cc.	JPEU - 006 JPEU - 007		ss/wyd	B	8	14.07 14.10	48	E
1997	Xsara 1.9D Eng.XUD9BSD 1905cc.	JPEU - 006 JPEU - 007		ss/wyd	B	8	14.07 14.10	48	E
1998	Xantia - Xsara 2.0 TD Eng. DW 10 1997cc.	JCIT - 001 JCIT - 002	0220.A2	ss/wyd	B	6	10.04 10.09	41.5	A
1998 2001 2000 2001	Xantia - Xsara 2.0 TD Berlingo 2.0 TD C5 2.0 HDI Eng. DW10TD Evasion - Xantia 2.0 HDI C5 2.0 HDI Eng. DW10ATED 1997cc.	JCIT - 001 JCIT - 002	0220.A2	ss/wyd	G	6	10.04 10.09	41.5	A
2000	Evasion 2.0 HDI Jumpy 2.0 HDI Eng. DW10ATED4 1997cc.	JCIT - 001 JCIT - 002	0220.A2	ss/wyd	G	6	10.04 10.09	41.5	A
1983	BX 1.9D - RD - TRD Eng.XUD9 1905cc.	JPEU - 004 JPEU - 005	022055	ss/wyd	B	8	14.07 14.10	50	A
2001	C5 2.2 HDI Eng.DW12TED4 1997cc.	JCIT - 001 JCIT - 002	0220.A2	ss/wyd	G	6	10.04 10.09	41.5	A
2003	C2 1.4 HDI Eng. DV4 TD 1398 cc.	JCIT - 003 JCIT - 004		ss/wyd	G	5.5	9.55 9.60	34	A
2005 2003 2002 2003 2008	C1 1.4 HDI C2 1.4 HDI C3 1.4 HDI Xsara 1.4 HDI Nemo 1.4 HDI Eng. 8HX-8HZ(DV4TD) 1398 cc.	JFOR - 013 JFOR - 014		ss/wyd	G	5.5	9.55 9.59	34.5	A
2002	C3 1.4 HDI 16V Eng. 8HY(DV4TED4) 1398 cc.	JFOR - 013 JFOR - 014		ss/wyd	G	5.5	9.55 9.59	34.5	A

Materiał:
G – żeliwo
B – mosiądz



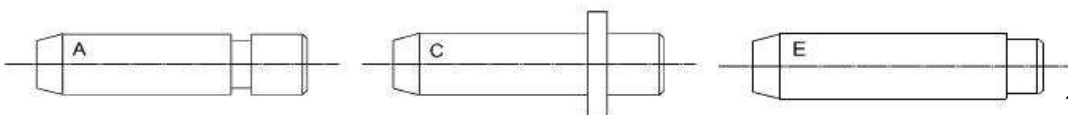


**PROWADNICE ZAWORÓW
JULIUSZ ŁUKASIEWICZ**

05-825 GRODZISK MAZOWIECKI
UL. ŻYDOWSKA 2 A
tel/fax: (22) 724-31-87
www.prowadnice-zaworow.pl
e-mail: prowadnice-zaworow2@home.pl

Rok prod.	Model	Nr katalogowy	Oryginalny nr katalogowy	ss/wyd	Materiał	Wymiary			Typ
						d	D	L	
2005	C3 1.6 HDI 16V Eng. 9HX-9HZ DV6TED4 1560 cc.	JFOR - 013 JFOR - 014		ss/wyd	G	5.5	9.55 9.59	34.5	A
2004 2005	C4 1.6 HDI 16V Eng. 9HX-9HY-9HZ DV6TED4 Berlingo 1.6 HDI 16V Eng. 9HX-9HY-9HZ DV6TED4 1560 cc.	JFOR - 013 JFOR - 014		ss/wyd	G	5.5	9.55 9.59	34.5	A
2004	C5 1.6 HDI 16V Eng. 9HZ-9HY DV6TED4 1560 cc.	JFOR - 013 JFOR - 014		ss/wyd	G	5.5	9.55 9.59	34.5	A
2004	Xsara Picasso 1.6 HDI 16V Eng. 9HZ-(hy) DV6TED4 1560 cc.	JFOR - 013 JFOR - 014		ss/wyd	G	5.5	9.55 9.59	34.5	A
1999 1999 1999 1999 2001	Evalson 2.0 HDI ENG. RHZ (DW10ATED) Xantia 2.0 HDI Xsara Picasso 2.0 HDI Eng. RHY-RHZ Eng. DWTD/ATED Jumpy 2.0 HDI ENG. DW10TD/ATED ENG. DW10TD/BTED C5 2.0 HDI ENG. RHZ (DW10ATED) 1997 cc.	JCIT - 005 JCIT - 006 JCIT - 001 JCIT - 002	0220.A1 0220.A2	ss/wyd ss/wyd	G G	6 6	12.06 12.10 10.04 10.09	42.5 41.5	E A
2001 2001 2002	C5 2.0 HDI 16V Evalson 2.0 HDI 16V Eng. RHS-RHW Eng. DW10ATED4 FAP Jumpy 2.0 HDI 16V Eng. RHS Eng. DW10ATED4 FAP C8 2.0 HDI 16V Eng. DW10ATED4 FAP Eng. DW10ATED4-RHS Eng. RHS-RHW-RHX-RHY Eng. RHZ Eng. DW10BTED4 1997 cc.	JCIT - 005 JCIT - 006 JCIT - 001 JCIT - 002	0220.A1 0220.A2	ss/wyd ss/wyd	G G	6 6	12.06 12.10 10.04 10.09	42.5 41.5	E A
2004	C4 2.0 HDI 16V C5 2.0 HDI 16V Eng. RHR(DW10BTED4) 1997 cc.	JCIT - 005 JCIT - 006 JCIT - 001 JCIT - 002	0220.A1 0220.A2	ss/wyd ss/wyd	G G	6 6	12.06 12.10 10.04 10.09	42.5 41.5	E A

Materiał:
G – żeliwo
B – mosiądz



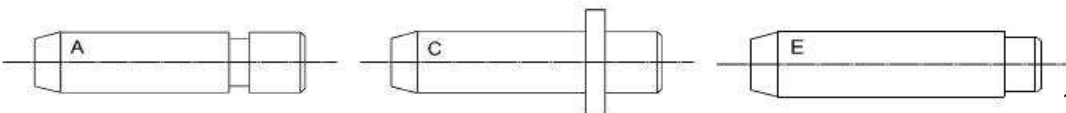


PROWADNICE ZAWORÓW JULIUSZ ŁUKASIEWICZ

05-825 GRODZISK MAZOWIECKI
UL. ŻYDOWSKA 2 A
tel/fax: (22) 724-31-87
www.prowadnice-zaworow.pl
e-mail: prowadnice-zaworow2@home.pl

Rok prod.	Model	Nr katalogowy	Oryginalny nr katalogowy	ss/wyd	Materiał	Wymiary			Typ
						d	D	L	
2007	Jumpy 2.0 HDI 16V Eng. RHK-RHR DW10UTED4/BTED4 1997 cc. Jumper 2.2 HDI Eng. DW12TED 2179 cc.	JCIT - 005 JCIT - 006	0220.A1	ss/wyd	G	6	12.06 12.10	42.5	E
		JCIT - 001 JCIT - 002	0220.A2	ss/wyd	G	6	10.04 10.09	41.5	A
2001 2002	C5 2.2 HDI 16V C8 2.2 HDI 16V Eng. 4HX-4HW Eng. DW12TED4 FAP 2179 cc.	JCIT - 005 JCIT - 006	0220.A1	ss/wyd	G	6	12.06 12.10	42.5	E
		JCIT - 001 JCIT - 002	0220.A2	ss/wyd	G	6	10.04 10.09	41.5	A

Materiał:
G – żeliwo
B – mosiądz





**PROWADNICE ZAWORÓW
JULIUSZ ŁUKASIEWICZ**

05-825 GRODZISK MAZOWIECKI

UL. ŻYDOWSKA 2 A

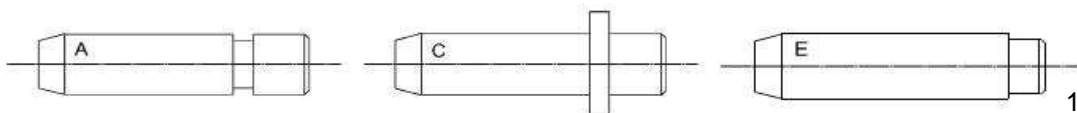
tel/fax: (22) 724-31-87

www.prowadnice-zaworow.pl

e-mail: prowadnice-zaworow2@home.pl

Rok prod.	Model	Nr katalogowy	Oryginalny nr katalogowy	ss/wyd	Materiał	Wymiary			Typ
						d	D	L	
DAEWOO									
1986	Tico - Matiz Eng.F8B - F8CV 796cc.	JDAE - 003 JDAE - 004		ss/wyd	G	5.5	11.07 11.12	43	E
1994 1995 1997	Espero 1.5 16V Nexia 1.5 16V Eng. A15MF 1498cc. Lanos 1.6 16V Nubira 1.6 16V Eng.A16DMS 1598cc.	JDAE - 001 JDAE - 002	96103034	ss/wyd	G	6	11.06 11.08	40	A
1997 2001	Nubira/Leganza 2.0 16V Eng.X20SED 1998cc. Tacuma 1.8 SX 1761cc.	JOPE - 009 JOPE - 010 JOPE - 020		ss/wyd	G	6	10.04 10.06 10.15	45	
1999/00	Nubira 2.0 SOHC Eng.C20NED 1998cc.	JDAE - 001 JDAE - 002	96103034	ss/wyd	G	6	11.06 11.08	40	A

Materiał:
G – żeliwo
B – mosiądz





**PROWADNICE ZAWORÓW
JULIUSZ ŁUKASIEWICZ**

05-825 GRODZISK MAZOWIECKI

UL. ŻYDOWSKA 2 A

tel/fax: (22) 724-31-87

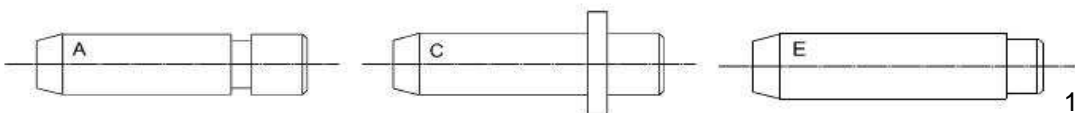
www.prowadnice-zaworow.pl

e-mail: prowadnice-zaworow2@home.pl

Rok prod.	Model	Nr katalogowy	Oryginalny nr katalogowy	ss/wyd	Materiał	Wymiary			Typ	
						d	D	L		
DAF										
1973	FA 2805 Eng.DKV 1160 Turbo	JDAF - 001	2664525	ss/wyd	G	11	17.5	75	E	
1984/88	FA - FAG 3305 Eng.DKX 1160 ATI 11630cc.									
1988/91	FA/FT 95.130 ATI Eng.WS 225-WS2592 Eng.WS 282 11630cc.									
	XF 250 M4V Euro2 XF 315 M4V Euro 2 XF 355 M4V Euro 2 12583cc.	JDAF - 002		ss/wyd	G	9	15.03	77	A	
	XF 105 24V	JDAF - 003		ss/wyd	G	9.94	16.04	74	E	

Materiał:

G – żeliwo
B – mosiądz





**PROWADNICE ZAWORÓW
JULIUSZ ŁUKASIEWICZ**

05-825 GRODZISK MAZOWIECKI

UL. ŻYDOWSKA 2 A

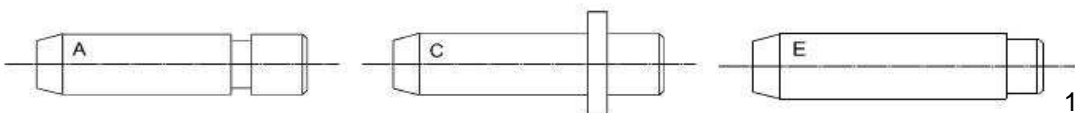
tel/fax: (22) 724-31-87

www.prowadnice-zaworow.pl

e-mail: prowadnice-zaworow2@home.pl

Rok prod.	Model	Nr katalogowy	Oryginalny nr katalogowy	ss/wyd	Materiał	Wymiary			Typ	
						d	D	L		
<u>DAIHATSU</u>										
1979	Cuore - Hijet Wide Cab AB/CB	Atrai Eng. 547cc.	JDAI - 001	11124-87701	ss/wyd	G	7	12.06	50	A
1977	Charade 1000	Eng.CB 993cc.								

Materiał:
G – żeliwo
B – mosiądz





**PROWADNICE ZAWORÓW
JULIUSZ ŁUKASIEWICZ**

05-825 GRODZISK MAZOWIECKI

UL. ŻYDOWSKA 2 A

tel/fax: (22) 724-31-87

www.prowadnice-zaworow.pl

e-mail: prowadnice-zaworow2@home.pl

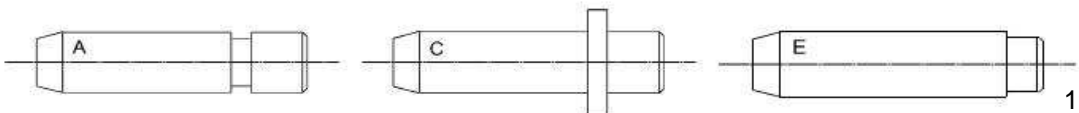
Rok prod.	Model	Nr katalogowy	Oryginalny nr katalogowy	ss/wyd	Materiał	Wymiary			Typ
						d	D	L	

DAIHATSU DIESEL

1983	Charade 1000D 993cc. Eng.CL	JDAI - 002	550-610-301	ss/wyd	G	7	12.12	45	A
------	--------------------------------	-------------------	-------------	--------	---	---	-------	----	---

Materiał:

G – żeliwo
B – mosiądz



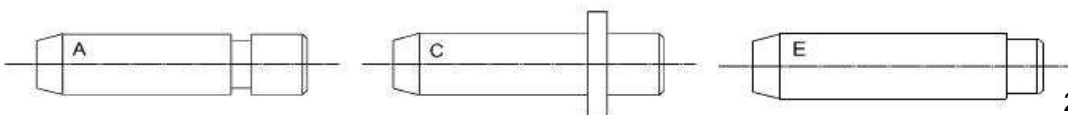


**PROWADNICE ZAWORÓW
JULIUSZ ŁUKASIEWICZ**

05-825 GRODZISK MAZOWIECKI
UL. ŻYDOWSKA 2 A
tel/fax: (22) 724-31-87
www.prowadnice-zaworow.pl
e-mail: prowadnice-zaworow2@home.pl

Rok prod.	Model	Nr katalogowy	Oryginalny nr katalogowy	ss/wyd	Materiał	Wymiary			Typ
						d	D	L	
FIAT									
1968/73	850 Sport Coupe 843 cc. 127 Eng.100GL064 903cc.	JFIA - 015 JFIA - 014	4265699	ss/wyd	G	7	13.04 13.07	42	E
1974/82	127L-CL-127 Special 900E - Fiorino Panda 45 Eng.A112 - 127 A 903cc.	JFIA - 015 JFIA - 014	4265699	ss/wyd	G	7	13.04 13.07	42	E
1986/90	Panda 45 - Panda 900 Uno 45 - Uno 45S-ES 900E - Fiorino Eng.146.4 M20.AA 903cc. Panda 4x4 Eng.A112A 965 cc.	JFIA - 015 JFIA - 014	4265699	ss/wyd	G	7	13.04 13.07	42	E
1992/97	Cinquecento 900i Seicento 900 899cc. Eng.170.A1								
1985/92	Panda 750 Panda 750L-CL-Super Panda 750 Young Eng.156A Fire 769cc.	JFIA - 015 JFIA - 014	4265699	ss/wyd	G	7	13.04 13.07	42	E
1993	Punto 60 1.2 S-SX Eng.176A6.000 1242cc.								
1993	Punto 75 S-SX Eng.176A8.000 1242cc.								
1995	Bravo - Brava 1.2 16V Eng.182B2.000	JFIA - 021 JFIA - 022	46518800	ss/wyd	G	6	10.04 10.06	40	E
1997	Palio 75 Weekend								
1997	Punto 85 16V Eng.M657BA.12T								
1999	Punto 1.2 16V								
2001	Stilo 1.2 16V								
2003	Idea 1.2 16V Eng.188A5.000 1242cc.	JFIA - 021 JFIA - 022	46518800	ss/wyd	G	6	10.04 10.06	40	E
2003	Idea 1.4 16V Punto 1.4 16V Eng.843A1.000 1368cc.								

Materiał:
G – żeliwo
B – miedź



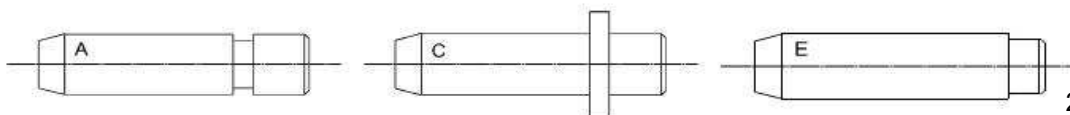


**PROWADNICE ZAWORÓW
JULIUSZ ŁUKASIEWICZ**

05-825 GRODZISK MAZOWIECKI
UL. ŻYDOWSKA 2 A
tel/fax: (22) 724-31-87
www.prowadnice-zaworow.pl
e-mail: prowadnice-zaworow2@home.pl

Rok prod.	Model	Nr katalogowy	Oryginalny nr katalogowy	ss/wyd	Materiał	Wymiary			Typ
						d	D	L	
1972/75 1978	500R - 126 Eng.126A 594cc. 126 - 650 Personal Eng. 126A 652cc. 126 - Bis Eng126A2 704cc.	JFIA - 009 JFIA - 011 JFIA - 010 JFIA - 012		ss/wyd	G	8	14.06 14.11 14.16 14.26	59	A
1995/96	Brava/Bravo 1.4 12V Eng.182A3.000 Eng.182A5.000 1370cc.	JFIA - 015 JFIA - 014	7756897 7757052	ss/wyd	G	7	13.04 13.07	42	E
1994 1996 1995	Coupe 1.8 16V Coupe 1.8 ie 16V Barchetta 1.8 16V Brava1.8 ie ELX 16V Brava 1.8 ie GT 16V Marea 1.8 ie 16V Stilo 1.8 ie 16V	JFIA - 015 JFIA - 014 JFIA - 016 JFIA - 017	7756897 7757052 7779402	ss wyd	G G	7 7	13.04 13.07 13.04 13.07	42 46	E E
1996 2001	Stilo 1.8 16V Eng M64644.17.P 1747cc.								
1995 2001	Bravo HGT 2.0 ie 20V Marea 2.0 ie 20V HLX Eng.M648AA.19AC 1998cc. Stilo 2.4 20V 2446cc.	JFIA - 015 JFIA - 014	7756897 7757052	ss/wyd	G	7	13.04 13.07	42	E
1996	Coupe 2.0 16V Eng.836A3.000 Eng.M615.HA.20.C 1998cc. Tipo ie 16V Eng.M6007AA18.0 1756cc.	JFIA - 023 JFIA - 024	7616998 7616992	ss/wyd	G	7	14.04 14.09	51	E
1996	Croma 16V Tipo 16V - Coupe 16V Eng. 836A3.000 1995cc. Coupe 2.0ie Turbo16V Eng. 61RT.20.C 1995cc.	JFIA - 023 JFIA - 024	7616998 7616992	ss/wyd	G	7	14.04 14.09	51	E
1973 1974	X 1/9 128 Special Eng.128AS.000 1290cc.	JFIA - 025	4250803	ss/wyd	G	8	14.05	46.5	E

Materiał:
G – żeliwo
B – mosiądz



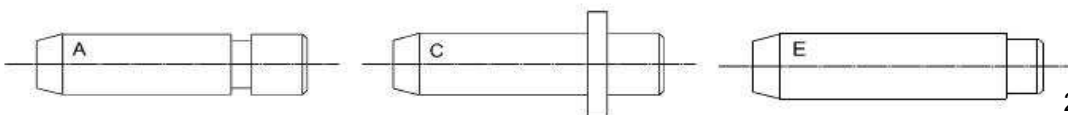


**PROWADNICE ZAWORÓW
JULIUSZ ŁUKASIEWICZ**

05-825 GRODZISK MAZOWIECKI
UL. ŻYDOWSKA 2 A
tel/fax: (22) 724-31-87
www.prowadnice-zaworow.pl
e-mail: prowadnice-zaworow2@home.pl

Rok prod.	Model	Nr katalogowy	Oryginalny nr katalogowy	ss/wyd	Materiał	Wymiary			Typ	
						d	D	L		
1978 1981	Regata 70 Regata 75 Eng.128A3.000	JFIA - 025	4250803	ss/wyd	G	8	14.05	46.5	E	
1978	Ritmo 65 L - CL Eng.138A1.000									
1978	Ritmo 70 Eng.138B2.000									
1983	Ritmo 70 CL Eng.149A7									
1981	Ritmo Super 75 Eng.128A3.000									
1983	Uno 70 Eng.138B2.000 1301cc.									
1978	Ritmo 75 L - CL Eng.160A2.000									
1981/85	Ritmo Super 85 Eng.138A4.000	JFIA - 025	4250803	ss/wyd	G	8	14.05	46.5	E	
1989	Uno 75 Eng.M6505AA 1498cc.									
1988	Tipo DGT 1.6 Eng.160A2.000	JFIA - 025	4250803	ss/wyd	G	8	14.05	46.5	E	
1989	Tempra Eng.159A3.000 1580cc.									
1989	Fiorino 1.6	JFIA - 025	4250803	ss/wyd	G	8	14.05	46.5	E	
1990	Tipo - Tempra 1.6 SX									
1993	Punto 90 SX - ELX Punto Cabrio Eng.176A9.000									
1995	Scudo 1.6 EL 1581cc.									
1967	125p									
		JFIA - 005	O13866	ss	G	8	15.05	40.7	A	
		JFIA - 006	O13866N					15.27		
		JFIA - 007	O13864	wyd	G	8	15.05	47.2	A	
		JFIA - 008	O13864N					15.27		
2004	Panda 1.1 ie Eng. 187A1.000 From eng. N.2533528	JFIA - 026 JFIA - 027	55190559	ss/wyd	G	5	10.04 10.08	44	E	
2004	Seicento 1.1 ie Eng. 187A1.000 From eng. N.2543171 1108 cc.									
2004	Panda 1.2 ie	JFIA - 026 JFIA - 027	55190559	ss/wyd	G	5	10.04 10.08	44	E	
2004	Punto 1.2 ie Eng. 188A4.000 From eng. N.2533528 142 cc.									
2004	Doblo 1.2 ie Eng. 22A5.000 From eng. N.2533528 1242 cc.									

Materiał:
G – żeliwo
B – mosiądz



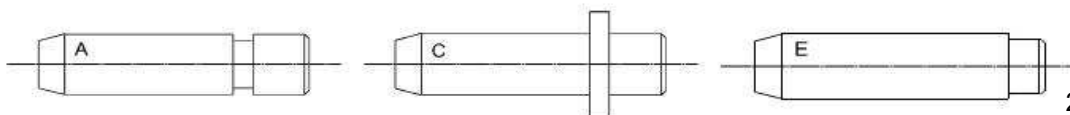


**PROWADNICE ZAWORÓW
JULIUSZ ŁUKASIEWICZ**

05-825 GRODZISK MAZOWIECKI
UL. ŻYDOWSKA 2 A
tel/fax: (22) 724-31-87
www.prowadnice-zaworow.pl
e-mail: prowadnice-zaworow2@home.pl

Rok prod.	Model	Nr katalogowy	Oryginalny nr katalogowy	ss/wyd	Materiał	Wymiary			Typ
						d	D	L	
2006	Grande Punto 1.2 ie Eng. 199A4.000 1242 cc.	JFIA - 026 JFIA - 027	55190559	ss/wyd	G	5	10.04 10.08	44	E
2007	500 1.2 8V Eng. 169A4000 1242 cc.	JFIA - 026 JFIA - 027	55190559	ss/wyd	G	5	10.04 10.08	44	E
2005	Idea 1.4 ie 8V Doblo 1.4 ie 15v Eng. 350A1.000 1368 cc.	JFIA - 026 JFIA - 027	55190559	ss/wyd	G	5	10.04 10.08	44	E
2006	Grande Punto 1.4 ie Eng. 499A7.000 1368 cc.	JFIA - 026 JFIA - 027	55190559	ss/wyd	G	5	10.04 10.08	44	E
2005	Stilo 1.6 ie PDA 16V Eng. 192B30 1598 cc.	JOPE - 024	642014	ss/wyd	G	5	10.04	37	E
2006	Croma 1.8 ie 16V Eng. 939A4.000 1796 cc.	JOPE - 024	642014	ss/wyd	G	5	10.04	37	E
2000	Ulysse 2.0 16V Scudo 2.0 16V Eng. RFN-Peugeot 1997 cc.	JPEU - 021 JPEU - 022		ss/wyd ss/wyd	B	6	12.07 12.12	41	E
2006	Sedici 1.6 16V Eng. M16A 1586 cc.	JSUZ - 005	11115-54G00-001	ss/wyd	G	5.5	10.56	40	E

Materiał:
G – żeliwo
B – mosiądz



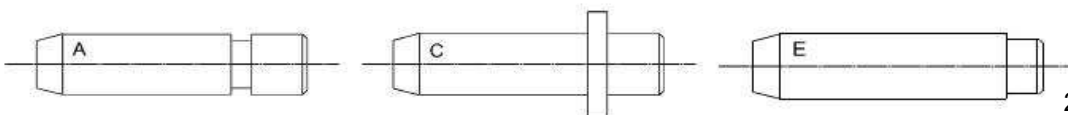


**PROWADNICE ZAWORÓW
JULIUSZ ŁUKASIEWICZ**

05-825 GRODZISK MAZOWIECKI
UL. ŻYDOWSKA 2 A
tel/fax: (22) 724-31-87
www.prowadnice-zaworow.pl
e-mail: prowadnice-zaworow2@home.pl

Rok prod.	Model	Nr katalogowy	Oryginalny nr katalogowy	ss/wyd	Materiał	Wymiary			Typ	
						d	D	L		
FIAT DIESEL										
1986	Uno TD Eng. 127A5.000-Turbo 1367cc.	JFIA - 025	4250803	ss/wyd	G	8	14.05	46.5	E	
1986	Ritmo/Regata/Uno D Eng.149B3.000 1697cc.									
1988	Tipo D Eng.149B4.000 1697cc.									
1984	Regata D Eng.149A1.000 1929cc.									
1990	Tempra Eng.160A7.000 1929cc.									
1996	Bravo/Brava Eng.160A7.000 1929cc.									
1980	Regata D Ritmo D Eng.138B5.000	JFIA - 018 JFIA - 019 JFIA - 020		ss/wyd	G	8	15.04 15.09 15.13	60	E	
1983	Regata D Ritmo D Eng.138B6.000 1714cc.									
1978/83	131 D - 132 D Eng. 8144.65 1995 cc.	JFIA - 001	4749395	ss	G	8	13.04	56	E	
	131 D Campagnola Eng.8142.61 132 D - Argenta D Eng.8144.61 Ducato Eng.8144.65 2445cc.									
	Eng.8144.65 1995cc. 131D Campagnola Eng.8142.61	JFIA - 002	4749397	wyd	G	8	13.12 13.20 13.04 13.12	60	A	
	132D - Argenta D Eng.8144.61	JFIA - 002	4749397							
	Ducato Eng.8144.65 2445cc.	JFIA - 003	4726483							
		JFIA - 004	4733258							
1999	Scudo 1.9 JTD Eng.XUD9TF/L 1997cc.	JCIT - 001	0220.A2	ss/wyd	B	6	10.04 10.09	41.5	A	
		JCIT - 002								
		JCIT - 005	0220.A1	ss/wyd	G	6	12.06 12.10	42.5	E	
		JCIT - 006								

Materiał:
G – żeliwo
B – mosiądz



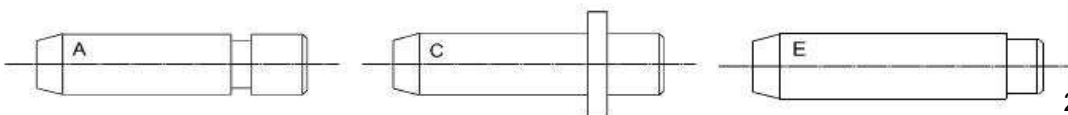


**PROWADNICE ZAWORÓW
JULIUSZ ŁUKASIEWICZ**

05-825 GRODZISK MAZOWIECKI
UL. ŻYDOWSKA 2 A
tel/fax: (22) 724-31-87
www.prowadnice-zaworow.pl
e-mail: prowadnice-zaworow2@home.pl

Rok prod.	Model	Nr katalogowy	Oryginalny nr katalogowy	ss/wyd	Materiał	Wymiary			Typ
						d	D	L	
2000	Scudo 2.0 JTD 16V	JCIT - 001	0220.A2	ss/wyd	B	6	10.04	41.5	A
	Ulysse 2.0 JTD 16V	JCIT - 002					10.09		
	Ducato 2.0 JTD 16V	JCIT - 005	0220.A1	ss/wyd	G	6	12.06	42.5	E
	Eng. DW10 ATED/L3 1997cc.	JCIT - 006					12.10		
2006	Ducato 2.3 JTD 16V	JFIA - 028	500388426	ss/wyd	G	6	10,04	49	A
	Eng. F1AE481B 2287 cc.	JFIA - 029	504053804				10,1	49	
1983/84	131 Supermirafiori D	JFIA - 001	4749395	ss	G	8	13.04	56	E
	Argenta D Ducato	JFIA - 002	4749397				13.12		
1986	D Eng.8144.61	JFIA - 032		wyd	G	8	13.20		A
	2445cc.	JFIA - 003	4726483				13.04	60	
	Ducato TD Eng.8144.21id	JFIA - 004	4733258				13.12		
	Turbo 2445cc.								
1986	Croma D Ducato D	JFIA - 001	4749395	ss	G	8	13.04	56	E
1991	Eng.8144.67 2499cc.	JFIA - 002	4749397				13.12		
	Croma TD Eng.8144.97	JFIA - 032		wyd	G	8	13.20		A
	Turbo 2499cc.	JFIA - 003	4726483				13.04	60	
		JFIA - 004	4733258				13.12		
2003	Punto 1.3 MJT 16V	JFIA - 030	46816601	ss/wyd	G	6.02	10.03	43	E
2007	Panda 1.3 MJT 16V	JFIA - 031	46816602				10.08		
	Idea 1.3 MJT 16V								
2009	500 1.3 MJT 16V								
	Qubo 1.3 MJT 16V								
	Eng. 188A9.000								
	Eng. 196A1000								
	1248 cc.								
2006	Grande Punto 1.3 MJT 16V	JFIA - 030	46816601	ss/wyd	G	6.02	10.03	43	E
	Eng. 199A2.000	JFIA - 031	46816602				10.08		
	Eng. 199A3.000								
	1248 cc.								
2009	Punto 1.3 MJT 16V	JFIA - 030	46816601	ss/wyd	G	6.02	10.03	43	E
	Panda 1.3 MJT 16V	JFIA - 031	46816602				10.08		
	Idea 1.3 MJT 16V								
	500 1.3 MJT 16V								
	Qubo 1.3 MJT 16V								
	Grande Punto 1.3 MJT 16V								
	Eng. EURO								
	1248 cc.								
2006	Scudo 1.6 D	JFOR - 013		ss/wyd	G	5.5	9.55	34.5	A
	Peugeot engine 1560 cc.	JFOR - 014					9.59		

Materiał:
G – żeliwo
B – mosiądz



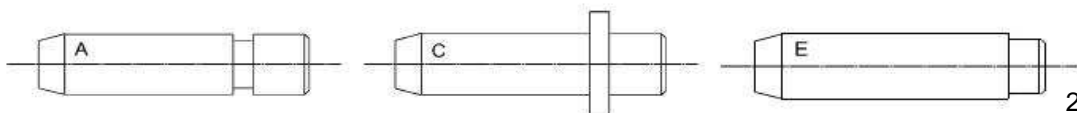


**PROWADNICE ZAWORÓW
JULIUSZ ŁUKASIEWICZ**

05-825 GRODZISK MAZOWIECKI
UL. ŻYDOWSKA 2 A
tel/fax: (22) 724-31-87
www.prowadnice-zaworow.pl
e-mail: prowadnice-zaworow2@home.pl

Rok prod.	Model	Nr katalogowy	Oryginalny nr katalogowy	ss/wyd	Materiał	Wymiary			Typ
						d	D	L	
FORD									
1980	Escort 1.1 L - E - LE Eng. CVH 1117cc.	JFOR - 004 JFOR - 005		ss/wyd	G	8	13.56 13.61	66	E
1980	Escort /Orion 1.3 I-GL Eng.CVH 1295cc.								
1986	Escort/Orion 1.4 Fiesta 1.4 Eng.CVH 1392cc.								
1980/89	Escort 1.6 L-GL-XR3 Orion 1.6 L - GL Eng CVH 1596 - 1598cc.								
1995	Fiesta 1.2i 16V Eng. ZH12 Zetec S 1242 cc.	JFOR - 010 JFOR - 011		ss/wyd	G	6	11.05 11.09	39	A
1997	Fiesta 1.4i 16V Puma 1.4i 16V	JFOR - 010 JFOR - 011		ss/wyd	G	6	11.05 11.09	39	A
1999	Focus 1.4i 16V Eng. ZH14 Zetec S 1388 cc.								
1992 1993	Fiest - Escort 1.6 16V Mondeo 1.6 16V Eng.Zetec DOHC 1597cc.	JFOR - 007 JFOR - 006		ss/wyd	G	6	12.04 12.08	36	A
08/1997	Fiesta 1.6i 16V Escort 1.6i 16V Mondeo 1.6i 16V Eng.Zetec E 1587cc.								
1998	Focus 1.6i 16V Eng.Zetec S 1596cc.								
2001	Focus 1.6i 16V Eng.Sigma 1596cc.								
01/2001	Focus 1.6i 16V Eng Zetec 1596cc.	JFOR - 007 JFOR - 006		ss/wyd	G	6	12.04 12.08	36	A
1992	Fiesta/Orion/Mondeo Escort Eng.Zeta16V 1796cc.								
2003 2004	Focus C-Max 1.8i 16V Focus 1.8i 16V Eng. CSDA - CSDB Eng. QQDB 1798cc.	JFOR - 012		ss/wyd	G	5.5	11.05	39	A

Materiał:
G – żeliwo
B – mosiądz





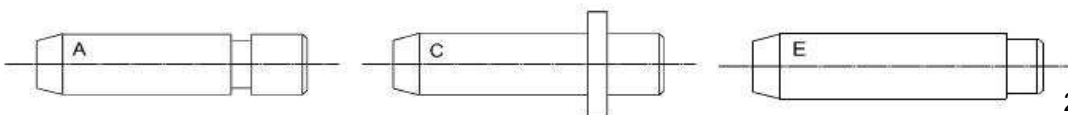
**PROWADNICE ZAWORÓW
JULIUSZ ŁUKASIEWICZ**

05-825 GRODZISK MAZOWIECKI
UL. ŻYDOWSKA 2 A
tel/fax: (22) 724-31-87
www.prowadnice-zaworow.pl
e-mail: prowadnice-zaworow2@home.pl

Rok prod.	Model	Nr katalogowy	Oryginalny nr katalogowy	ss/wyd	Materiał	Wymiary			Typ
						d	D	L	
2000 2004 1993	Mondeo 2.0i 16V Eng. CJBA - CJBB Duratec HE 1999cc. Focus 2.0i 16V Focus C-Max 1.8i 16V Eng. AODA Duratec HE 1999cc. Fiesta/Escort 1.8 Mondeo 1.8 Eng.Zetec 16V 1796cc. Mondeo/Escort 2.0 Eng.Zetec16V 1998cc.	JFOR - 012		ss/wyd	G	5.5	11.05	39	A
08/1997 1998 1997	Fiesta 1.8i 16V Escort 1.8i 16V Mondeo 1.8i 16V Focus 1.8i 16v Eng.Zetec E 1796cc. Mondeo 2.0i 16V Cougar 2.0i 16V Eng.Zetec E 1989cc.	JFOR - 007 JFOR - 006		ss/wyd	G	6	12.04 12.08	36	A
1998	Focus 2.0i 16V Eng.Zetec C 1989cc.	JFOR - 007 JFOR - 006		ss/wyd	G	6	12.04 12.08	36	A
1989/94	Sierra/Scorpio 2.0 Mondeo 2.0 Eng.DOHC/DLI 1998cc.	JFOR - 002 JFOR - 003		ss/wyd	G	7.07	13.56 13.63	43	E
	Mondeo 2.5 24V	JFOR - 008		ss/yd	G	6	12.57	48	

Materiał:

G – żeliwo
B – mosiądz



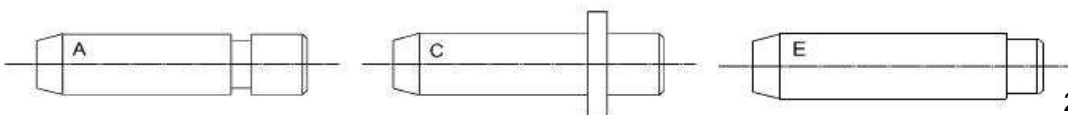


**PROWADNICE ZAWORÓW
JULIUSZ ŁUKASIEWICZ**

05-825 GRODZISK MAZOWIECKI
UL. ŻYDOWSKA 2 A
tel/fax: (22) 724-31-87
www.prowadnice-zaworow.pl
e-mail: prowadnice-zaworow2@home.pl

Rok prod.	Model	Nr katalogowy	Oryginalny nr katalogowy	ss/wyd	Materiał	Wymiary			Typ
						d	D	L	
FORD DIESEL									
1995	Galaxy Eng.1Z Tdi 1896cc.	JVW - 002 JVW - 030 JVW - 003 JVW - 004 JVW - 008	056103419A	ss	B	8	12.06 12.09 12.12 12.22 12.32	36.5	C
1985/91	Transit 2.5D i Eng.2.5i 2496cc.	JFOR - 001		ss/wyd	G	9	14.74	56.7	A
1977	Granada 1.9D Eng.XD4.88 1948cc. Granada 2.1D Eng.XD4.90 2112cc.	JPEU - 008 JPEU - 009	0220.16	ss/wyd	G	8.5	14.08 14.12	55	A
1982	Granada 2.3D - LD Scorpio 2.3D - LD Sierra 2.3D - LD Eng.LXD 2 2304cc.	JPEU - 008 JPEU - 009	0220.16	ss/wyd	G	8.5	14.08 14.12	55	A
1982/84	Granada 2.5 LD - GLD Eng.XD 3 2498cc.	JPEU - 008 JPEU - 009	0220.16	ss/wyd	G	8.5	14.08 14.12	55	A
2000	Mondeo 2.0 TDCi 16V Eng. D5BA	JFOR - 009		ss/wyd	G	6.98	12.07	51.5	A
2000	Mondeo 2.0 TDCi 16V Eng. D6BA-FMBA-HJBA Eng. HJBB-HJBC								
2001	Transit 2.0 Di 16V Eng. D3FA Transit 2.0 Tddi 16V Eng. F3FA-ABFA-ABFB 1998 cc Duratorq DI								
2004	Mondeo 2.2 TDCi 16V Eng. QJBA 2198 cc.								
2004	Transit 2.4 Tddi 16V Eng. F4FA-D2FA-D2FE	JFOR - 009		ss/wyd	G	6.98	12.07	51.5	A
2001	Transit 2.4 Tddi 16V Eng. DT24H-N-P 2402 cc. Duratorq								
2001	Fiesta 1.4 TDCi	JFOR - 013 JFOR - 014		ss/wyd	G	5.5	9.55 9.59	34.5	A
2002	Fusion 1.4 TDCi								
2004	Fiesta Van 1.4 TDCi Eng. F6JA/F6JB 1399 cc.								
2004	Fiesta 1.6 TDCi 16V Fusion 1.6 TDCi 16V Eng. HHJA-HHJB	JFOR - 013 JFOR - 014		ss/wyd	G	5.5	9.55 9.59	34.5	A

Materiał:
G – żeliwo
B – mosiądz



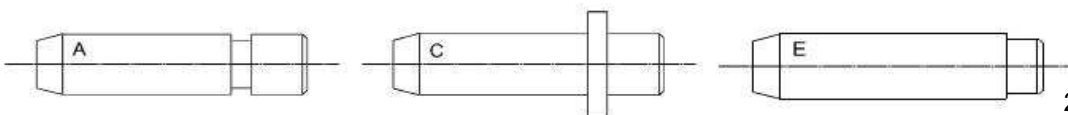


**PROWADNICE ZAWORÓW
JULIUSZ ŁUKASIEWICZ**

05-825 GRODZISK MAZOWIECKI
UL. ŻYDOWSKA 2 A
tel/fax: (22) 724-31-87
www.prowadnice-zaworow.pl
e-mail: prowadnice-zaworow2@home.pl

Rok prod.	Model	Nr katalogowy	Oryginalny nr katalogowy	ss/wyd	Materiał	Wymiary			Typ
						d	D	L	
2004 2008	Focus 1.6 TDCi 16V Focus C-Max 1.6 TDCi 16V Eng. G8DA-G8DB Fiesta 1.6 TDCi 16V 1560 cc.	JFOR - 013 JFOR - 014		ss/wyd	G	5.5	9.55 9.59	34.5	A
2009	KA 1.3 TDCI Eng. FIAT 1242 cc.	JFIA - 030 JFIA - 031	46816601 46816602	ss/wyd	G	6.02	10.03 10.08	43	E
1995	Fiesta 1.2i 16V Eng. DHA-DHB-DHC-DHD Eng. DHE-DHF-DHG 1242 cc. Zetec	JMAZ - 004 JMAZ - 006		ss/wyd	G	6	11.06 11.09	38	A
2003 2008	Fiesta 1.2i 16V Eng. M7JA-M7JB Eng. FUJA-FUJB Fiesta 1.2i 16V 1242 cc.	JMAZ - 004 JMAZ - 006		ss/wyd	G	6	11.06 11.09	38	A
1996	Fiesta 1.4i 16V Courier 1.4i 16V Eng. FHA-FHE 1388 cc. Zetec	JMAZ - 004 JMAZ - 006		ss/wyd	G	6	11.06 11.09	38	A
1997 1998 1997	Fiesta 1.4i 16V Eng. FHA-FHE Focus 1.4i 16V Eng. FXDA-FXDB-FXDC Eng. FXDD Puma 1.4i 16V Eng. FHD-FHF 1388 cc. Zetec	JMAZ - 004 JMAZ - 006		ss/wyd	G	6	11.06 11.09	38	A
2003	Focus 2.0 TDCI 16V Focus C-Max 2.0 TDCI 16V Eng. G6DA-G6DB 1997 cc.	JCIT - 001 JCIT - 002 JCIT - 005 JCIT - 006	0220.A2 0220.A1	ss/wyd ss/wyd	B G	6 6	10.04 10.09 12.06 12.10	41.5 42.5	A E
2006	S Max 2.0 TDCI New Galaxy 2.0 TDCI Eng. AZWA-QXWA Eng. QXWB 1997 cc.	JCIT - 001 JCIT - 002 JCIT - 005 JCIT - 006	0220.A2 0220.A1	ss/wyd ss/wyd	B G	6 6	10.04 10.09 12.06 12.10	41.5 42.5	A E
2007 2008	Mondeo IV 2.0 TDCI 16V Kuga 2.0 TDCI 16V 1997 cc.	JCIT - 001 JCIT - 002 JCIT - 005 JCIT - 006	0220.A2 0220.A1	ss/wyd ss/wyd	B G	6 6	10.04 10.09 12.06 12.10	41.5 42.5	A E

Materiał:
G – żeliwo
B – mosiądz





**PROWADNICE ZAWORÓW
JULIUSZ ŁUKASIEWICZ**

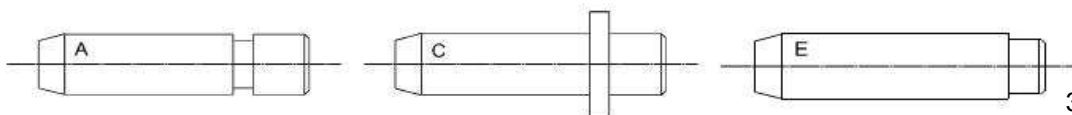
05-825 GRODZISK MAZOWIECKI
UL. ŻYDOWSKA 2 A
tel/fax: (22) 724-31-87
www.prowadnice-zaworow.pl
e-mail: prowadnice-zaworow2@home.pl

Rok prod.	Model	Nr katalogowy	Oryginalny nr katalogowy	ss/wyd	Materiał	Wymiary			Typ
						d	D	L	

HENSCHEL

	H12	JHEN - 001 JHEN - 002		ss wyd	G G	11 11	18.04 18.04	90 70	A A

Materiał:
G – żeliwo
B – mosiądz



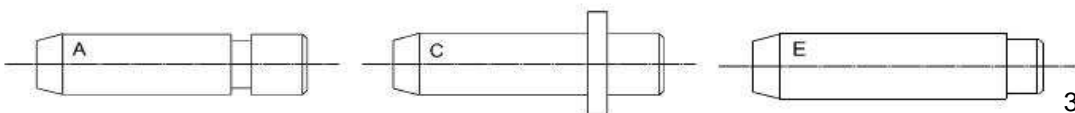


**PROWADNICE ZAWORÓW
JULIUSZ ŁUKASIEWICZ**

05-825 GRODZISK MAZOWIECKI
UL. ŻYDOWSKA 2 A
tel/fax: (22) 724-31-87
www.prowadnice-zaworow.pl
e-mail: prowadnice-zaworow2@home.pl

Rok prod.	Model	Nr katalogowy	Oryginalny nr katalogowy	ss/wyd	Materiał	Wymiary			Typ
						d	D	L	
HONDA									
1988	Civic Hatchback 16V	JHON - 002	12204-PJ7-305	ss	G	5.5	11.07	47.5	A
1992	Civic Sedan 16V	JHON - 001	12205-PJ7-305	wyd	G	5.5	11.07	54	A
1994	Civic Coupe 16V								
1988	Civic Shuttle 4WD								
1992	Civic CRX Eng. 1493 - 1595cc.								
2001	Civic 1.4 16V Eng. D14 1396cc.								
	Civic 1.6 16V Eng.D16Y 1590cc.								
1993	Accord 1.8i 16V Eng.F18A3 1850cc.	JHON - 002 JHON - 001	12204-PJ7-305 12205-PJ7-305	ss wyd	G G	5.5 5.5	11.07 11.07	47.5 54	A A
1993	Accord 2.0 16V Eng.F20A3 1997cc.	JHON - 002 JHON - 001	12204-PJ7-305 12205-PJ7-305	ss wyd	G G	5.5 5.5	11.07 11.07	47.5 54	A A
1992	Accord 16V Eng.F22 2155cc.								
	VTC	JHON - 003 JHON - 004		ss wyd	G G	5.5 5.5	12.08 12.08	41.7 47.6	E E

Materiał:
G – żeliwo
B – mosiądz



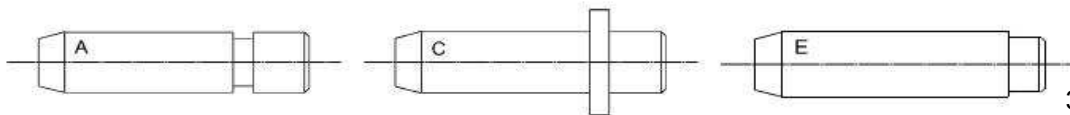


**PROŁADNICE ZAWORÓW
JULIUSZ ŁUKASIEWICZ**

05-825 GRODZISK MAZOWIECKI
UL. ŻYDOWSKA 2 A
tel/fax: (22) 724-31-87
www.proładnice-zaworow.pl
e-mail: proładnice-zaworow2@home.pl

Rok prod.	Model	Nr katalogowy	Oryginalny nr katalogowy	ss/wyd	Materiał	Wymiary			Typ	
						d	D	L		
HONDA DIESEL										
2001	Cicic 1.7 CTDI 1686cc.	JHON - 002	12204-PJ7-305	ss	G	5.5	11.07	47.5	A	
1996	Accord 2.0 TDI 16V Civic 2.0 TDI 16V Eng.20T2N 1994cc.	JHON - 005	12204-P5TG00	ss/wyd	G	6.95	12.06	28.5	A	
2002	Civic 1.7 CDTI 16V Eng. 4EE2 1686 cc.	JOPE - 015 JOPE - 016		ss/wyd	G	6	11.06 11.11	42	E	

Materiał:
G – żeliwo
B – mosiądz





**PROWADNICE ZAWORÓW
JULIUSZ ŁUKASIEWICZ**

05-825 GRODZISK MAZOWIECKI
UL. ŻYDOWSKA 2 A
tel/fax: (22) 724-31-87
www.prowadnice-zaworow.pl
e-mail: prowadnice-zaworow2@home.pl

Rok prod.	Model	Nr katalogowy	Oryginalny nr katalogowy	ss/wyd	Materiał	Wymiary			Typ
						d	D	L	

HYUNDAI

	Accent 16V	JHUN - 001 JHUN - 002		ss wyd	G G	5.5 5.5	10.06 10.06	46 48	A A
1985	Excel 1.3 - Pony 1.3 Eng.G13B 1299cc.	JMIT - 001 JMIT - 009 JMIT - 002	MD - 016441	ss	G	6.6	12.07 12.11	45	A
1985	Pony 1.5 GLS Eng.G15 1468cc.	JMIT - 010	MD-016445	wyd	G	6.6	12.07 12.11	50	A

Materiał:
G – żeliwo
B – mosiądz



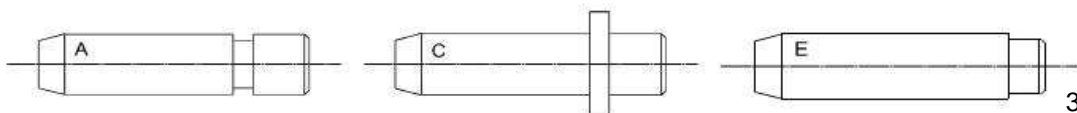


**PROWADNICE ZAWORÓW
JULIUSZ ŁUKASIEWICZ**

05-825 GRODZISK MAZOWIECKI
UL. ŻYDOWSKA 2 A
tel/fax: (22) 724-31-87
www.prowadnice-zaworow.pl
e-mail: prowadnice-zaworow2@home.pl

Rok prod.	Model	Nr katalogowy	Oryginalny nr katalogowy	ss/wyd	Materiał	Wymiary			Typ
						d	D	L	
<u>HYUNDAI DIESEL</u>									
1999	Galloper 2.4 TD 2476cc.	JMIT - 005 JMIT - 003 JMIT - 006 JMIT - 004		ss wyd	G G	8 8	13.09 13.11 13.09 13.11	71 74	A A

Materiał:
G – żeliwo
B – mosiądz





**PROWADNICE ZAWORÓW
JULIUSZ ŁUKASIEWICZ**

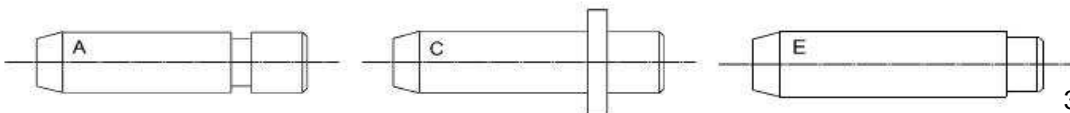
05-825 GRODZISK MAZOWIECKI
UL. ŻYDOWSKA 2 A
tel/fax: (22) 724-31-87
www.prowadnice-zaworow.pl
e-mail: prowadnice-zaworow2@home.pl

Rok prod.	Model	Nr katalogowy	Oryginalny nr katalogowy	ss/wyd	Materiał	Wymiary			Typ
						d	D	L	

IFA

Model	Nr katalogowy	Oryginalny nr katalogowy	ss/wyd	Materiał	d	D	L	Typ
W50	JIFA - 001		ss/wyd	G	12	20.05	87	E
LUFT	JIFA - 002		ss/wyd	G	11	18.04	80	A

Materiał:
G – żeliwo
B – mosiądz





PROWADNICE ZAWORÓW JULIUSZ ŁUKASIEWICZ

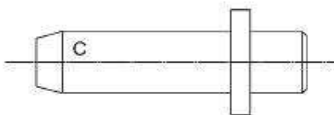
05-825 GRODZISK MAZOWIECKI
UL. ŻYDOWSKA 2 A
tel/fax: (22) 724-31-87
www.prowadnice-zaworow.pl
e-mail: prowadnice-zaworow2@home.pl

Rok prod.	Model	Nr katalogowy	Oryginalny nr katalogowy	ss/wyd	Materiał	Wymiary			Typ
						d	D	L	

IKARUS

	D2356HMN 260 - 280 D2146M D2156M	JIKA - 001	1.032011047	ss	G	12	20.05	78	E
	260 - 280 D2146M D2156M	JIKA - 002	1.032011048	wyd	G	12	20.05	69	E
	D10	JIKA -003		ss/wyd	G	11	18.05	71	E

Materiał:
G – żeliwo
B – mosiądz





**PROWADNICE ZAWORÓW
JULIUSZ ŁUKASIEWICZ**

05-825 GRODZISK MAZOWIECKI

UL. ŻYDOWSKA 2 A

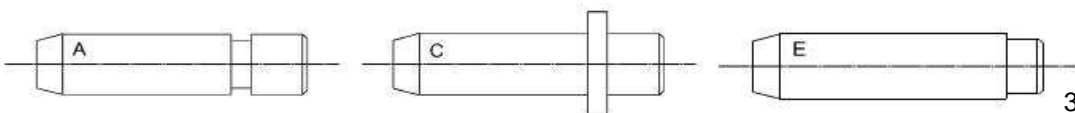
tel/fax: (22) 724-31-87

www.prowadnice-zaworow.pl

e-mail: prowadnice-zaworow2@home.pl

Rok prod.	Model	Nr katalogowy	Oryginalny nr katalogowy	ss/wyd	Materiał	Wymiary			Typ
						d	D	L	
INTERNIATIONAL HARVESTER									
1965	Tractor D523-633 Eng.D179 2933cc.	JINT - 001	3055022R1	ss/wyd	G	10	16.06	77.2	E
1965	Tractor SU 644 HD Eng.D239								
1972	Tractor 856 XL Eng.TD 239 Turbo 3910cc.								
1965	Tractor 520A-946A EngD358 5860cc.								
1972	Tractor 125E-520B Eng.TD 358 Turbo 5860cc.								
	DTI 817	JHAR - 001		ss/wyd	G	11.12	17.51	87	A

Materiał:
G – żeliwo
B – mosiądz





**PROWADNICE ZAWORÓW
JULIUSZ ŁUKASIEWICZ**

05-825 GRODZISK MAZOWIECKI
UL. ŻYDOWSKA 2 A
tel/fax: (22) 724-31-87
www.prowadnice-zaworow.pl
e-mail: prowadnice-zaworow2@home.pl

Rok prod.	Model	Nr katalogowy	Oryginalny nr katalogowy	ss/wyd	Materiał	Wymiary			Typ
						d	D	L	

ISUZU DIESEL

1982	Gemini/Fargo 1.8D I-Mark Eng.4 FB 1 1817cc.	JISU - 001 JISU - 002	5-11721-015-1	ss/wyd	G	8	12.03 12.06	60	A
1983	Gemini 1.8TD Eng.4 FB 1-Turbo 1817cc.								
1982	Aska 2.0D Florian 2.0D Eng.4 FC 1 1995cc.								
1983	Aska 2.0 TD Florian 2.0 TD Eng.4 FC 1T- Turbo 1995cc.								
1983	Fargo Eng.4 FD 1								

Materiał:
G – żeliwo
B – mosiądz



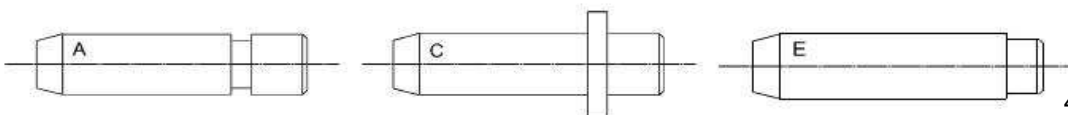


**PROWADNICE ZAWORÓW
JULIUSZ ŁUKASIEWICZ**

05-825 GRODZISK MAZOWIECKI
UL. ŻYDOWSKA 2 A
tel/fax: (22) 724-31-87
www.prowadnice-zaworow.pl
e-mail: prowadnice-zaworow2@home.pl

Rok prod.	Model	Nr katalogowy	Oryginalny nr katalogowy	ss/wyd	Materiał	Wymiary			Typ
						d	D	L	
IVECO									
1978	Daily/Ducato/Grinta 28/30/32/35/40 Eng.8140.61-8144.61 Eng.8142.61 2445cc.	JFIA - 001 JFIA - 002 JFIA - 032 JFIA - 003 JFIA - 004	4749395 4749397 4726483 4733258	ss wyd	G G	8 8	13.04 13.12 13.20 13.04 13.12	56 60	E A
1986	Daily 35/40/45/49 Eng.8140.21 Turbo Eng.8140.61-8140.47	JFIA - 001 JFIA - 002 JFIA - 032 JFIA - 003 JFIA - 004	4749395 4749397 4726483 4733258	ss wyd	G G	8 8	13.04 13.12 13.20 13.04 13.12	56 60	E A
1990	Daily Eng.8140.27-8140.17 2499cc.								
1989	New Daily D Eng.8140.07 2499cc. Aspirato	JFIA - 001 JFIA - 002 JFIA - 032 JFIA - 003 JFIA - 004	4749395 4749397 4726483 4733258	ss wyd	G G	8 8	13.04 13.12 13.20 13.04 13.12	56 60	E A
1994	New Daily TD 34/49/59.12 Eng.8140.47.230 2499cc.								
1996	New Daily TD 30/40/49.10 35.10 - 59.12 Eng.8140.23 2800cc.								
1963	619/683 N/T 690N3/T3 693 N/N1/T/T1/NB/NP Eng.221.000 12883cc.	JIVE - 001 JIVE - 002	4 630 627 4 647 763	ss wyd	G G	11 11	18.04 18.04	76 86	A A
1972/81	160/170/180/240 170NC - 180N/NC/NT 190NC - 190/260.26 Eng.8241.02-8210.12 13797cc.								
1972/81	300 - 320 - 330.26.30 370.26 Bus 421A/AL. Bus 619N1/T1/N1P/T1P 690N4/T4 691N/T/S 697 N/T/NP. Eng.8241.02- 8210.12 13797cc.	JIVE - 001 JIVE - 002	4 630 627 4 647 763	ss wyd	G G	11 11	18.04 18.04	76 86	A A
2000	440E 43T/P HM Cursor 10 24V Eng. F3AE0681DA/AE 10300 cc.	JIVE - 003	500391479	ss/wyd	G	9	15.03	97	E

Materiał:
G – żeliwo
B – mosiądz



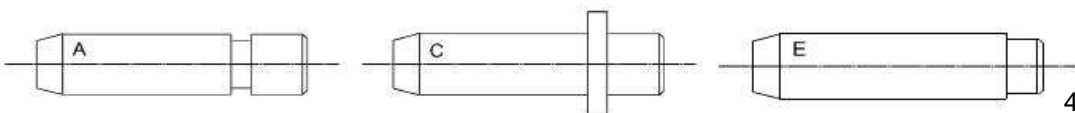


**PROWADNICE ZAWORÓW
JULIUSZ ŁUKASIEWICZ**

05-825 GRODZISK MAZOWIECKI
UL. ŻYDOWSKA 2 A
tel/fax: (22) 724-31-87
www.prowadnice-zaworow.pl
e-mail: prowadnice-zaworow2@home.pl

Rok prod.	Model	Nr katalogowy	Oryginalny nr katalogowy	ss/wyd	Materiał	Wymiary			Typ
						d	D	L	
2000	Eurotrackker Cxursor 13 12900cc.	JIVE - 004 JIVE - 005	500390993 50394994	ss wyd	G G	10 10	16.04 16.04	97 97	E E
1986 1987 1991 1991	175.24.00 190.32 GV-TRU 220-260.32TRU Eng.8460.21.202 180E 30/34 Eurotec 190E30/38 Eurotec 190,24 TRU Eng.8460.41 400E 38 440E 38 Eurotec 240 E 38 Eurotec 8460.41.320 9500 cc.	JIVE - 006 JIVE - 007	61585072	ss/wyd	G	9	16.04 16.09	67	E
1986 1987 1990	175.24RSU - 370S24 190/240.24 Turbotech 480/580/680 Turbocity Eng.8460.21 Eng. 8460.21B 190/220/260.32 Turbotech 190/240.32GV Turbotech 370 SE Euroclass 29/35 Eng.8460.41 Eurotech/Eurotrackker 180/190/240/260/400E30 Eng.8460.41C Turbocity 480 Eng.8460.41D/E 9500cc.	JIVE - 006 JIVE - 007	61585072	ss/wyd	G	9	16.04 16.09	67	E
1987 1990 1990 1991 1991	79.14 - 115.14 Eng.8060.05 79.17 - 115.17 Eng.8060.25 Turbo 5862cc. 65E14 Eurocargo 75E14 Eurocargo Eng.8040.45 Turbo 3908cc. 80E15/18 Eurocargo 100E15/18 Eurocargo Eng.8060.25 Turbo 5861 cc. 75E14 Eurocargo Eng.8040.45 Turbo 3908 cc. 80E21 - 100 E21 Eng.8060.45 Turbo 5861cc	JIVE - 008 JIVE - 009	4802126	ss/wyd	G	8	14.03 14.06	56	A

Materiał:
G – żeliwo
B – mosiądz



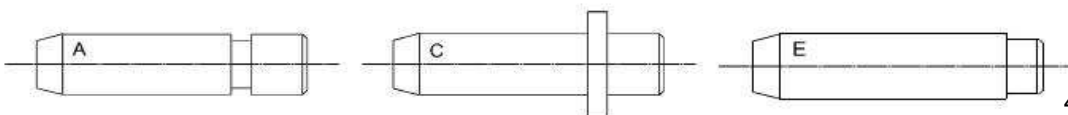


**PROWADNICE ZAWORÓW
JULIUSZ ŁUKASIEWICZ**

05-825 GRODZISK MAZOWIECKI
UL. ŻYDOWSKA 2 A
tel/fax: (22) 724-31-87
www.prowadnice-zaworow.pl
e-mail: prowadnice-zaworow2@home.pl

Rok prod.	Model	Nr katalogowy	Oryginalny nr katalogowy	ss/wyd	Materiał	Wymiary			Typ
						d	D	L	
1983	115/135.17 Turbo 315.17 Bus Eng.8060.24 5496 cc.	JIVE - 008 JIVE - 009	4802126	ss/wyd	G	8	14.03 14.06	56	A
1968/85	100-100 EC/NC 109.14 - 110NC 120.13-314/3 Bus 314-414-416 Bus 315/316.13 50/55/60.8-50/55NC 612NE - 616N2 616N2/N4 - 616N3 625N1/N2 - 625N3 645N1/N2/N3 65NC/PC 650N1/N2/N3 655N/N1 662N1/N2/N3 672N/N2 80NC-90NC A90.13 Bus OM100/110N OM40 NC Eng.8030.01 - 8040.01 Eng.8060.01 - 8030.02 Eng.8040.02 - 8060.02 Eng.8060.12 - 8040.04 Eng.8060.04	JIVE - 008 JIVE - 009	4802126	ss/wyd	G	8	14.03 14.06	56	A
1987	40NC - 50NC - 55NC Eng.8040.05 3908cc. 60.11 - 79.12 Turbozeta Eng.8040.25.200 60E10 - 65E10 - 65E12 7,50E+13 Eng.8040.25 B4200 3908cc. 75PC - 75PM - 80.14 95.14 - 109.14 Eng.8060.05.200/201 5861cc.	JIVE - 008 JIVE - 009	4802126	ss/wyd	G	8	14.03 14.06	56	A
1998	Eurolover 190/260 E24 Eurotech 190/260/440E31 Eurotech 190/260/400E35 Cursor 8 24V Eng.F2BE0681/0682 7790cc.	JIVE - 010 JIVE - 011 JIVE - 012 JIVE - 013		ss wyd	G G	8 8	13.03 13.08 13.03 13.08	75.5 75,5	E E
1990	Eurocargo 120/130E23 Eng.8060.45S-Turbo 5861 cc.	JIVE - 014 JIVE - 015		ss/wyd	G	9	15.02 15.07	70	E

Materiał:
G – żeliwo
B – mosiądz



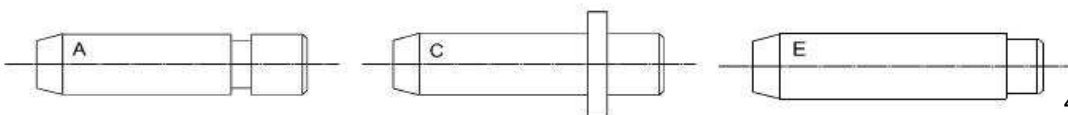


**PROWADNICE ZAWORÓW
JULIUSZ ŁUKASIEWICZ**

05-825 GRODZISK MAZOWIECKI
UL. ŻYDOWSKA 2 A
tel/fax: (22) 724-31-87
www.prowadnice-zaworow.pl
e-mail: prowadnice-zaworow2@home.pl

Rok prod.	Model	Nr katalogowy	Oryginalny nr katalogowy	ss/wyd	Materiał	Wymiary			Typ
						d	D	L	
KLOECKNER - HUMBOLDT - DEUTZ									
1969/73	Eng. F 1L 410	JKHD - 001	2232528	ss/wyd	G	8	15.06	57	A
	Eng. F 1L 410 D 635cc.	JKHD - 002					15.11		
1969/73	Eng.F 2L 410 1270cc.	JKHD - 001	2232528	ss/wyd	G	8	15.06	57	A
		JKHD - 002					15.11		
1973/77	Eng.F 1L 411 D 698cc.								
1973/77	Eng.F 2L 411 D 1395cc.								
1967/72	Tractor D 2506/3006 Eng.F 2L 912 D 1885cc.								
1967/72	Tractor D 4006A/4505/ 4506A TractorD 5006A / 5206A Eng.F 3L 912 D 2826cc.								
1967/72	Tractor 5506A-6206A Tractor 6806A-7206A Tractor 2003A/2003S Eng.F 4L 912 D 3768cc.	JKHD - 001	2232528	ss/wyd	G	8	15.06	57	A
		JKHD - 002					15.11		
1967/72	Tractor DX 85/90 Eng.F 5L 912 D 4712cc.								
1967/72	Tractor 2005A/7506A/8006A Tractor 0996A/10006A/DX110 Eng.F 6L 912 D 5652cc.								
1972/92	Eng. F 2L 912 W 1884cc.	JKHD - 001	2232528	ss/wyd	G	8	15.06	57	A
		JKHD - 002					15.11		
1993	Eng.F 3L 912 2830cc.								
1972/92	Eng.F 3L 912 W 2826cc.								
1993	Eng.F 4L 912 3770cc.								
1972/92	Eng.F 4L 912 W 3768cc.	JKHD - 001	2232528	ss/wyd	G	8	15.06	57	A
		JKHD - 002					15.11		
1993	Eng.F 5L 912 Eng.F								
1972/92	5L 912 W 4710cc.								
1993	Eng.F 6L 912 Eng.F								
1972/92	6L 912 W 5652cc.								

Materiał:
G – żeliwo
B – mosiądz



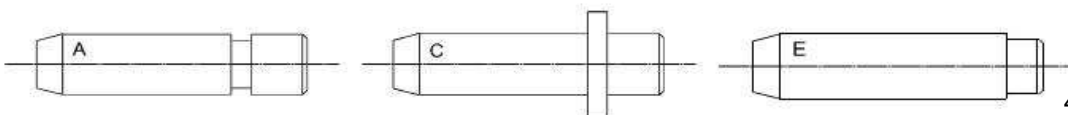


PROWADNICE ZAWORÓW JULIUSZ ŁUKASIEWICZ

05-825 GRODZISK MAZOWIECKI
UL. ŻYDOWSKA 2 A
tel/fax: (22) 724-31-87
www.prowadnice-zaworow.pl
e-mail: prowadnice-zaworow2@home.pl

Rok prod.	Model	Nr katalogowy	Oryginalny nr katalogowy	ss/wyd	Materiał	Wymiary			Typ	
						d	D	L		
1979	Eng.F 1L 511 W 825cc.	JKHD - 001 JKHD - 002	2232528	ss/wyd	G	8	15.06 15.11	57	A	
1979	Eng.F 2L 511 W 1650cc.									
1971	Tractor 8006A/10006A Eng.BF6L 912-Turbo 5640cc.									
1993	Eng.F 3L 913 3060cc.	JKHD - 001 JKHD - 002	2232528	ss/wyd	G	8	15.06 15.11	57	A	
1993	Eng.F 4L 913 4090cc.									
1974	Eng.F 6L 913 6128cc.									
1973	Tractor 13006A/DX145 DX160 Eng.BF6L 913-Turbo 6128cc.									
980/199	Eng.BF6L913C-Turbo 6128cc.									
1963/97	Tractor D8005 Eng.F6L812	JKHD - 003 JKHD - 004	155084506	ss/wyd	G	8	17.05 17.10	60	E	
1963/97	Tractor D15 Eng.F1L812 850cc.	JKHD - 001 JKHD - 002	2232528	ss/wyd	G	8	15.06 15.11	57	A	
1963/97	Tractor D30 - D2005 Eng.F2L82 1700cc.									
1975/92	Eng.F6L413F Eng.BF6L413F - Turbo Eng.F8L413F Eng.BF8L413F - Turbo 12763cc Eng.F10L413F Eng.BF10L413F - Turbo 15945cc Eng.F12L413F Eng.F12L413F - Turbo 19140cc	JKHD - 005 JKHD - 007 JKHD - 006 JKHD - 008	4149844	ss	G	10	16.05 16.10	90	C	
			4149849	wyd	G	10	16.05 16.10	78	C	
1993	Eng.BF6L413FW Eng.BF6L513 Eng.BF8L413FW Eng.BF8L513 Eng.BF10L413FW Eng.BF10L513 Eng.BF12L413FW Eng.BF12L513	JKHD - 009 JKHD - 010	4147322	ss	G	10	16.05 16.10	95	C	
	MWM TBD 234	JKHD - 011	12163176	ss	G	10.02	17.03	71	A	
	MWM TBD 234	JKHD - 012		wyd	G	11.02	17.03	76	A	

Materiał:
G – żeliwo
B – mosiądz



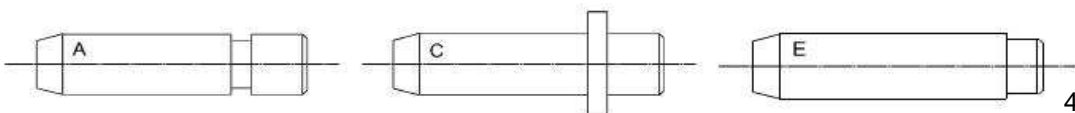


**PROWADNICE ZAWORÓW
JULIUSZ ŁUKASIEWICZ**

05-825 GRODZISK MAZOWIECKI
UL. ŻYDOWSKA 2 A
tel/fax: (22) 724-31-87
www.prowadnice-zaworow.pl
e-mail: prowadnice-zaworow2@home.pl

Rok prod.	Model	Nr katalogowy	Oryginalny nr katalogowy	ss/wyd	Materiał	Wymiary			Typ
						d	D	L	
		JKHD - 013	4170164	ss/wyd	G	8.03	12.035	48	C
	Eng. BF 1013 4M/6M	JKHD - 014	4201238	ss/wyd	G	9.02	15.035	62.8	A
	BF 1012	JKHD - 019	4195708	ss/wyd	G	8	15.045	52.8	E
	BF 6 M2016	JKHD - 017		ss	G	8	13.045	40.2	E
		JKHD - 018		wyd	G	8	13.04	59	E

Materiał:
G – żeliwo
B – mosiądz



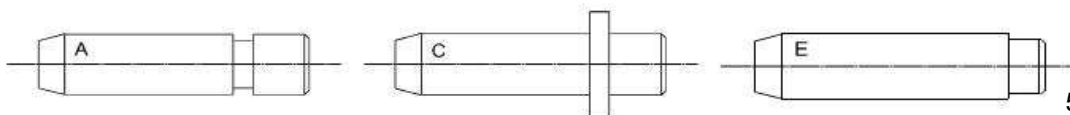


**PROWADNICE ZAWORÓW
JULIUSZ ŁUKASIEWICZ**

05-825 GRODZISK MAZOWIECKI
UL. ŻYDOWSKA 2 A
tel/fax: (22) 724-31-87
www.prowadnice-zaworow.pl
e-mail: prowadnice-zaworow2@home.pl

Rok prod.	Model	Nr katalogowy	Oryginalny nr katalogowy	ss/wyd	Materiał	Wymiary			Typ	
						d	D	L		
LADA										
1972	1200 Vaz 1011-2101-2102 1198cc.	JLAD - 001 JLAD - 002	2101 - 1007032 2101 - 1007033	ss wyd	G G	8	14.05	42	E	
						8	14.05	48	E	
1973	1500 Vaz 2103 1451cc.	JLAD - 001 JLAD - 002	2101 - 1007032 2101 - 1007033	ss wyd	G G	8	14.05	42	E	
1974	1300 Vaz 21011-21033 1294cc.					8	14.05	48	E	
1974	1600 - Niva 4x4 Vaz 2106-2107-2121 1568cc.									
1990	Samara 1.1 1099cc.	JLAD - 003	2108 - 1007033	ss/wyd	G	8	14.05	38	E	
1989	Samara 1.3 Eng.2108 1288cc.									
1989	Samara 1.5 Eng.2108.3 1499cc.									

Materiał:
G – żeliwo
B – mosiądz



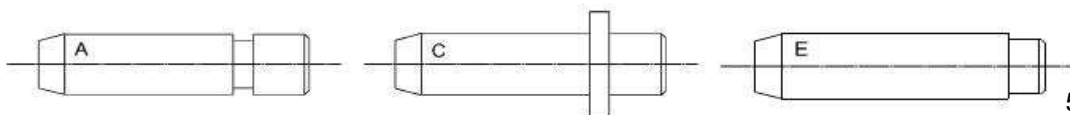


**PROWADNICE ZAWORÓW
JULIUSZ ŁUKASIEWICZ**

05-825 GRODZISK MAZOWIECKI
UL. ŻYDOWSKA 2 A
tel/fax: (22) 724-31-87
www.prowadnice-zaworow.pl
e-mail: prowadnice-zaworow2@home.pl

Rok prod.	Model	Nr katalogowy	Oryginalny nr katalogowy	ss/wyd	Materiał	Wymiary			Typ	
						d	D	L		
LANCIA										
1997 2003 2004	Y 1.2 16V Eng156A.000 1242cc. Ypsilon 1.4 16V Musa 1.4 16V Eng.843A1.000 1368cc.	JFIA - 021 JFIA - 022	46518800	ss/wyd	G	6	10.04 10.06	40	E	
1979	Delta 1300 Prisma 1300 Eng.831AB 1301cc.	JFIA - 025	4250803	ss/wyd	G	8	14.05	46.5	E	
1972	Beta 1600 1592cc. Beta 1800 1756cc.	JFIA - 025	4250803	ss/wyd	G	8	14.05	46.5	E	
1979/82	Delta 1300 Prisma 1300 Eng831A2.000 1301cc.	JFIA - 025	4250803	ss/wyd	G	8	14.05	46.5	E	
1996	Y 1.4 ie LS - LX Eng.M634AA.14.T 1370cc.	JFIA - 015 JFIA - 014	7756897 7757052	ss/wyd	G	7	13.04 13.07	42	E	
1999	Lybra 1.8i 16V 1747cc.	JFIA - 015 JFIA - 014 JFIA - 016 JFIA - 017	7756897 7757052 7779402	ss wyd	G G	7 7	13.04 13.07 13.04 13.07	42 46	E E	
1994 1995	Kappa 2.0i 20V Lybra 2.0i 20V Eng.M648.AA.19.C 1995cc.	JFIA - 015 JFIA - 014 JFIA - 016 JFIA - 017	7756897 7757052 7779402	ss wyd	G G	7 7	13.04 13.07 13.04 13.07	42 46	E E	
2001	Thesis 2.0 20V Turbo Eng.841E.000 1988cc.	JFIA - 015 JFIA - 014 JFIA - 016 JFIA - 017	7756897 7757052 7779402	ss wyd	G G	7 7	13.04 13.07 13.04 13.07	42 46	E E	
1994	Kappa LS - LX20V Eng.838 A2.000 2446cc.	JFIA - 015 JFIA - 014 JFIA - 016 JFIA - 017	7756897 7757052 7779402	ss wyd	G G	7 7	13.04 13.07 13.04 13.07	42 46	E E	
2004	Ypsilon 1.2 ie Eng. 188A4.000 From eng. N.2533528 1242 cc.	JFIA - 026 JFIA - 027	55190559	ss/wyd	G	5	10.04 10.08	44	E	
2005	Ypsilon 1.4 8V Musa 1.4 8V Eng. 350A1.000 1368 cc.	JFIA - 026 JFIA - 027	55190559	ss/wyd	G	5	10.04 10.08	44	E	

Materiał:
G – żeliwo
B – mosiądz



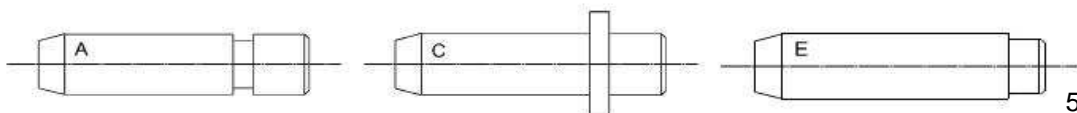


**PROWADNICE ZAWORÓW
JULIUSZ ŁUKASIEWICZ**

05-825 GRODZISK MAZOWIECKI
UL. ŻYDOWSKA 2 A
tel/fax: (22) 724-31-87
www.prowadnice-zaworow.pl
e-mail: prowadnice-zaworow2@home.pl

Rok prod.	Model	Nr katalogowy	Oryginalny nr katalogowy	ss/wyd	Materiał	Wymiary			Typ
						d	D	L	
LANCIA DIESEL									
1984	Prisma Diesel Eng.831D.000 1929cc.	JFIA - 025	4250803	ss/wyd	G	8	14.05	46.5	E
1986	Delta Td - Prisma Td Dedra Td Eng.831A1.000 T 1929cc.	JFIA - 025	4250803	ss/wyd	G	8	14.05	46.5	E
1984	Thema Td Eng.8144.91 Eng.8144.97 2445 - 2499cc.	JFIA - 001	4749395	ss	G	8	13.04	56	E
		JFIA - 002	4749397				13.12		
		JFIA - 032					13.20		
		JFIA - 003	4726483	wyd	G	8	13.04	60	A
		JFIA - 004	4733258				13.12		
2002	Phedra 2.0 JTD Eng. DW10ATED 1997cc.	JCIT - 001 JCIT - 002	0220.A2	ss/wyd	B	6	10.04 10.09	41.5	A
2002	Phedra 2.2 JTD Eng. 4HV 2179cc.	JCIT - 001 JCIT - 002	0220.A2	ss/wyd	B	6	10.04 10.09	41.5	A
2003	Ypsilon 1.3 16V MJ Eng. 188A4.000	JFIA - 030 JFIA - 031	46816601 46816602	ss/wyd	G	6.02	10.03 10.08	43	E
2004	Musa 1.3 16V MJ Eng. 188A9.000 1242 cc.								
2009	Ypsilon 1.3 16V MJ Musa 1.3 16V MJ Eng. EURO 5 1242 cc.	JFIA - 030 JFIA - 031	46816601 46816602	ss/wyd	G	6.02	10.03 10.08	43	E

Materiał:
G – żeliwo
B – mosiądz



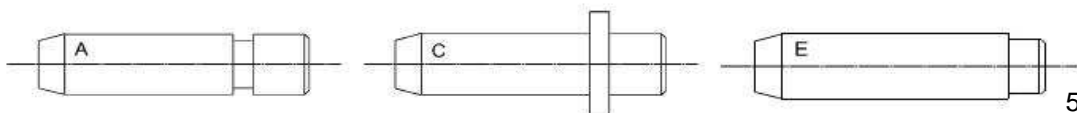


**PROWADNICE ZAWORÓW
JULIUSZ ŁUKASIEWICZ**

05-825 GRODZISK MAZOWIECKI
UL. ŻYDOWSKA 2 A
tel/fax: (22) 724-31-87
www.prowadnice-zaworow.pl
e-mail: prowadnice-zaworow2@home.pl

Rok prod.	Model	Nr katalogowy	Oryginalny nr katalogowy	ss/wyd	Materiał	Wymiary			Typ
						d	D	L	
LAND ROVER DIESEL									
1998	Defender 90 2.5 TDI td5	JROV - 001		ss/wyd	G	6.94	12.05	39	A
	Defender 110 2.5 TDI td5	JROV - 002					12.10		
	Defender 130 2.5 TDI td5								
	Eng. 10P - 15P								
1999	Discovery 2.5 TDI td5								
	Eng. 10P - 15P								
	2495 cc.								

Materiał:
G – żeliwo
B – mosiądz



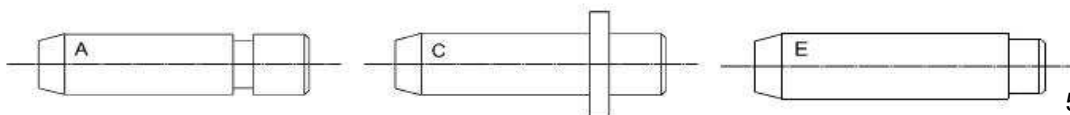


**PROWADNICE ZAWORÓW
JULIUSZ ŁUKASIEWICZ**

05-825 GRODZISK MAZOWIECKI
UL. ŻYDOWSKA 2 A
tel/fax: (22) 724-31-87
www.prowadnice-zaworow.pl
e-mail: prowadnice-zaworow2@home.pl

Rok prod.	Model	Nr katalogowy	Oryginalny nr katalogowy	ss/wyd	Materiał	Wymiary			Typ
						d	D	L	
LEYLAND DIESEL									
1966 1973	SW 400 Eng.0401 Eng.0402-NA Eng.0410 Eng.0411-Turbo 6540cc.	JLYL - 003 JLYL - 004	PL232864	ss/wyd	G	8.73	14.34	71.1	A
1951 1962/71	SW 680 Eng.0680 Eng.0680Power Plus 111100cc.	JLYL - 001 JLYL - 002	PL281325	ss/wyd	G	11.12	17.51 17.76	67.8	A
1978	Eng.TL 11 A/D/G/H Eng.TL 11 Turbo 10300cc.	JLYL - 001 JLYL - 002	PL281325	ss/wyd	G	11.12	17.51 17.76	67.8	A
	SW 680 Turbo	JLYL - 005	111E0053	ss/wyd	G	11.12	17.51	67.8	E

Materiał:
G – żeliwo
B – mosiądz



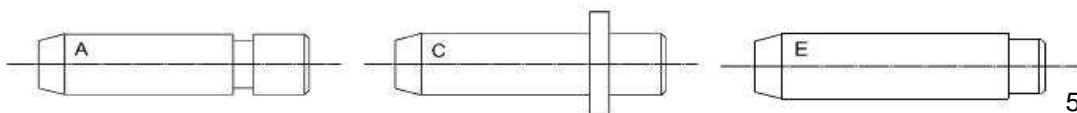


**PROWADNICE ZAWORÓW
JULIUSZ ŁUKASIEWICZ**

05-825 GRODZISK MAZOWIECKI
UL. ŻYDOWSKA 2 A
tel/fax: (22) 724-31-87
www.prowadnice-zaworow.pl
e-mail: prowadnice-zaworow2@home.pl

Rok prod.	Model	Nr katalogowy	Oryginalny nr katalogowy	ss/wyd	Materiał	Wymiary			Typ
						d	D	L	
LIAZ									
	ML/MŚ/M634	JLIA - 001	Z34.12.367	ss	G	12	18.05	90.5	C
		JLIA - 002	Z34.12.366	wyd	G	12	18.05	90.5	C
	Liaz z zatoczeniem uszczelniaacz	JLIA - 003		ss	G	12	18.05	81.5	C
		JLIA - 004		wyd	G	12	18.05	81.5	C

Materiał:
G – żeliwo
B – mosiądz



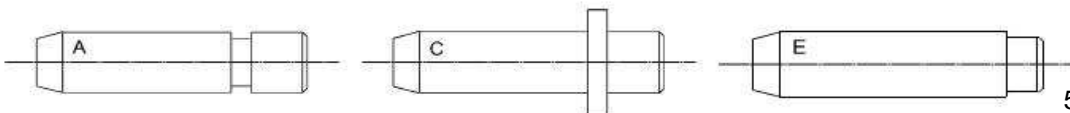


**PROWADNICE ZAWORÓW
JULIUSZ ŁUKASIEWICZ**

05-825 GRODZISK MAZOWIECKI
UL. ŻYDOWSKA 2 A
tel/fax: (22) 724-31-87
www.prowadnice-zaworow.pl
e-mail: prowadnice-zaworow2@home.pl

Rok prod.	Model	Nr katalogowy	Oryginalny nr katalogowy	ss/wyd	Materiał	Wymiary			Typ
						d	D	L	
LUBLIN									
	4C - 90	JLUB - 001	1.5.0755	ss	G	8	14.04	60	E
		JLUB - 003					14.09		
		JLUB - 002	1.5.0756	wyd	G	8	14.04	64	E
		JLUB - 004					14.09		

Materiał:
G – żeliwo
B – mosiądz



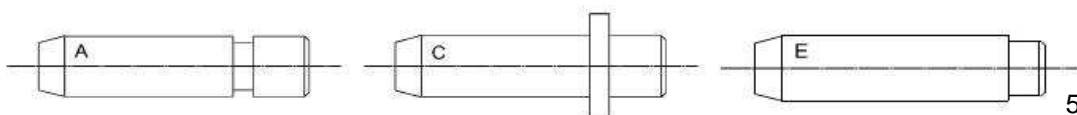


**PROWADNICE ZAWORÓW
JULIUSZ ŁUKASIEWICZ**

05-825 GRODZISK MAZOWIECKI
UL. ŻYDOWSKA 2 A
tel/fax: (22) 724-31-87
www.prowadnice-zaworow.pl
e-mail: prowadnice-zaworow2@home.pl

Rok prod.	Model	Nr katalogowy	Oryginalny nr katalogowy	ss/wyd	Materiał	Wymiary			Typ	
						d	D	L		
MAN										
1983	Eng.D0226MC/MK/ML	JMAN - 003	51.03201.1052	ss	G	10	16.04	60	E	
	Eng.D0226 MT Turbo	JMAN - 004	51.03201.1053	wyd	G	10	16.04	55	E	
1986	Eng. D0824 GF/LFL 4580cc. Eng. D0826 GF/GFA 6871cc. Eng. D0826 TOH 6596cc.									
1991	Eng. D0826 LOH/LF Turbo 6871cc.	JMAN - 003 JMAN - 004	51.03201.1052 51.03201.1053	ss wyd	G G	10 10	16.04 16.04	60 55	E E	
1973/81	Eng. D2555 M-MF-MX 9199cc.	JMAN - 002	51.03201.0088	ss/wyd	G	12	18.05	64	E	
1976/81	Eng. D2565 HM-M-ME Eng. D2565 MF-MH-MR 9510cc.									
1976/81	Eng. D2556 M-MF-MX 11045cc.	JMAN - 002	51.03201.0088	ss/wyd	G	12	18.05	64	E	
1976/81	Eng. D 2566 HM-M-ME Eng. D 2566MH-MR-MX 11407cc.	JMAN - 002	51.03201.0088	ss/wyd	G	12	18.05	64	E	
1976/81	Eng.2566 MU 11413cc. Eng.2566MUH 11407cc.	JMAN - 002	51.03201.0088	ss/wyd	G	12	18.05	64	E	
1972/81	Eng. D 2538 M-ME-MF Eng. D 2538 MFR-MR 12756cc.	JMAN - 002	51.03201.0088	ss/wyd	G	12	18.05	64	E	
1972/81	Eng. D 2530 ME-MF-MX 15950cc.									
1980/81	Eng.2866 11967cc.	JMAN - 002	51.03201.0088	ss/wyd	G	12	18.05	64	E	
1980/81	Eng. D 2840 ME-MF-MH 18270cc.									
1976	Eng. D 2565 MT-MK T 9501cc.	JMAN - 002	51.03201.0088	ss/wyd	G	12	18.05	64	E	
1976	Eng. D 2566 MK-ML-MT Eng. D 2566 Turbo 15900cc.									
1976/81	Eng. D 2538 MT-Turbo 12760cc.	JMAN - 002	51.03201.0088	ss/wyd	G	12	18.05	64	E	
1976/81	Eng. D 2530 MT-Turbo 15900cc.									
1976/81	Eng. 2542 MTE Turbo 20190cc.									

Materiał:
G – żeliwo
B – mosiądz



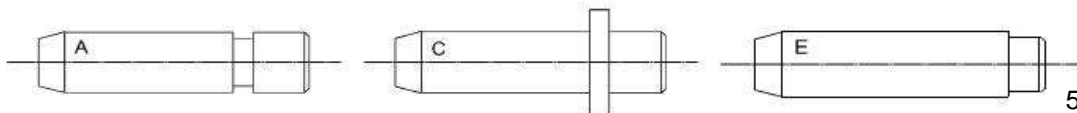


**PROWADNICE ZAWORÓW
JULIUSZ ŁUKASIEWICZ**

05-825 GRODZISK MAZOWIECKI
UL. ŻYDOWSKA 2 A
tel/fax: (22) 724-31-87
www.prowadnice-zaworow.pl
e-mail: prowadnice-zaworow2@home.pl

Rok prod.	Model	Nr katalogowy	Oryginalny nr katalogowy	ss/wyd	Materiał	Wymiary			Typ
						d	D	L	
1989 1983 1989	Eng. D 2865 LOH-LUH 9973cc. Eng.D2866 LF2 Turbo Eng.D2866 KFZ Turbo . Eng.D2866 LOH-LUH T. 11967cc.	JMAN - 002	51.03201.0088	ss/wyd	G	12	18.05	64	E
1994 1987 1990 1990	Eng.D2876 LF-LOH Turbo Euro2 12810cc. Eng.D2840 F Turbo Eng.D2840 LF Turbo 18720cc. Eng.D 2842 LFX Turbo 21930cc.	JMAN - 002	51.03201.0088	ss/wyd	G	12	18.05	64	E
1996 1998 1994	F 2000 Eng. E2866 Eng. D2866 - D2866LUH Eng. D2566 UH 11967 cc.	JMAN - 001		ss/wyd	G	12	18.05	56	E
1999	Eng. D2866 11967 cc.	JMAN - 005		ss/wyd	G	9	15.04	66.5	E
2002	TGA Series Eng. D2876 LF12 4V 12816 cc.	JMAN - 005		ss/wyd	G	9	15.04	66.5	E
	MAN 24V TGL 16V	JMAN - 006		ss/wyd	G	7.01	13.045	60	E

Materiał:
G – żeliwo
B – mosiądz



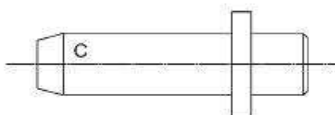



**PROWADNICE ZAWORÓW
JULIUSZ ŁUKASIEWICZ**

05-825 GRODZISK MAZOWIECKI
UL. ŻYDOWSKA 2 A
tel/fax: (22) 724-31-87
www.prowadnice-zaworow.pl
e-mail: prowadnice-zaworow2@home.pl

Rok prod.	Model	Nr katalogowy	Oryginalny nr katalogowy	ss/wyd	Materiał	Wymiary			Typ	
						d	D	L		
<u>MAZDA</u>										
	121 1.3 16V Eng.B3 1323cc. 323 1.3 16V Eng.TC 1272cc.	JMAZ - 003 JMAZ - 005		ss/wyd	G	6	11.06 11.09	48.6	A A	
1993	Familia 323 1.8i 16V MX5 1.8i 16V Eng.BP/B5 1840cc.	JMAZ - 003 JMAZ - 005		ss/wyd	G	6	11.06 11.09	48.6	A	
1996	121 1.2 16V Eng. DHA 1242 cc.	JMAZ - 004 JMAZ - 006		ss/wyd	G	6	11.06 11.09	38	A	
2003	2 1.2 16V Eng. C2 1242 cc.	JMAZ - 004 JMAZ - 006		ss/wyd	G	6	11.06 11.09	38	A	
	Mazda 1.8 16V	JMAZ - 008		ss/wyd	G	5.5	11.05	44.5	A	

Materiał:
G – żeliwo
B – mosiądz



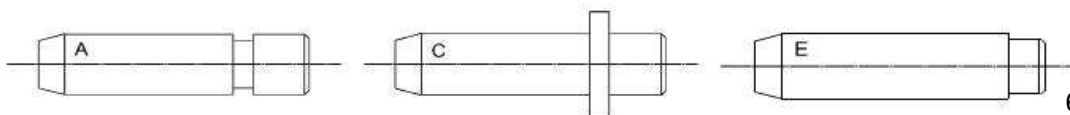


**PROWADNICE ZAWORÓW
JULIUSZ ŁUKASIEWICZ**

05-825 GRODZISK MAZOWIECKI
UL. ŻYDOWSKA 2 A
tel/fax: (22) 724-31-87
www.prowadnice-zaworow.pl
e-mail: prowadnice-zaworow2@home.pl

Rok prod.	Model	Nr katalogowy	Oryginalny nr katalogowy	ss/wyd	Materiał	Wymiary			Typ	
						d	D	L		
MAZDA DIESEL										
1983	Bongo 2000D Capella 2000D Spectrum 2000D Eng.RF 1998cc.	JMAZ - 001	RF01-10-280	ss	G	8	14.08	40	A	
		JMAZ - 002	RF01-10-290	wyd	G	8	14.08	38	A	
	Bongo 2200D Eng.R2 2184cc.									
1998	323 2.0 DIDT 16V 626 2.0 DIDT 16V Primacy 2.0 DIDT 16V Eng. RF2 1998cc.	JMAZ - 007	RFY1-10291	ss/wyd	G	6	11.05	45	A	
2002 2005	6 2.0 CDTi 16V 5 2.0 CDTi 16V MPV 2.0 CDTi 16V Eng. RF5 1998cc.	JMAZ - 007	RFY1-10291	ss/wyd	G	6	11.05	45	A	
2003	2 1.4 CDTi Eng. F6JA-F6JB 1398 cc.	JFOR - 013 JFOR - 014		ss/wyd	G	5.5	9.55 9.59	34.5	A	
2003	3 1.6 CDTi 16V Eng. Y6 1560 cc.	JFOR - 013 JFOR - 014		ss/wyd	G	5.5	9.55 9.59	34.5	A	

Materiał:
G – żeliwo
B – mosiądz



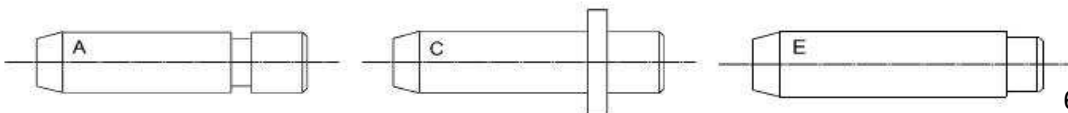


**PROWADNICE ZAWORÓW
JULIUSZ ŁUKASIEWICZ**

05-825 GRODZISK MAZOWIECKI
UL. ŻYDOWSKA 2 A
tel/fax: (22) 724-31-87
www.prowadnice-zaworow.pl
e-mail: prowadnice-zaworow2@home.pl

Rok prod.	Model	Nr katalogowy	Oryginalny nr katalogowy	ss/wyd	Materiał	Wymiary			Typ
						d	D	L	
MERCEDES - BENZ									
1998	A 140 1397cc.	JMER - 014	606 053 12 29	ss	G	6	12.55	37.5	E
	A 160 1598cc.	JMER - 015					12.70		
		JMER - 012	606 053 02 30	wyd	G	7	12.55	37.5	E
		JMER - 013					12.70		
1998	A 190 1897cc.								
1995	C 180 16V Eng.111.920 E18 1799cc.	JMER - 012 JMER - 013	606 053 02 30	ss/wyd	G	7	12.55 12.70	37.5	E
1976	250 Eng.M123 2525cc.	JMER - 020 JMER - 021	1300500124 1080500524	ss wyd	B B	9 11	14.06 15.05	55 45	E E
1976/80	280 - 280S - 280E 280SE - SEL - SL Eng.M110 2746cc.	JMER - 026	1100503424 1100506524	wyd	B	11	15.04	54	E
1980	280S	JMER - 027	1100504124 1100505924	wyd	B	9	15.04	54	E
1983	280E - CE - TE - SE 280 GE 4x4 Eng.110 2746cc.								
1965/68	200 Eng.M121 1988cc.	JMER - 020 JMER - 021	1300500124 1080500524	ss wyd	B B	9 11	14.06 15.05	55 45	E E
1968/80	200 Eng.M115 1988cc.	JMER - 020 JMER - 021	1300500124 1080500524	ss wyd	B B	9 11	14.06 15.05	55 45	E E
	220 Eng. M115 2197cc.								
1985	300E	JMER - 016 JMER - 018 JMER - 017 JMER - 019	103 050 03 24 103 050 07 24	ss wyd	B B	8 9	14.04 14.09 14.04 14.09	42 48	E E
1987	300SL 300GE								
1989	4x4 Eng.M103 2962cc.								
1982	190 Eng.M102 1997cc.	JMER - 006 JMER - 007	102 050 17 24 102 050 18 24	ss wyd	B B	8 9	14.05 14.05	46 51	E E
1984	190 - 190E 200 - 200E 200T 1997cc. Eng.M102	JMER - 006 JMER - 007	102 050 17 24 102 050 18 24	ss wyd	B B	8 9	14.05 14.05	46 51	E E
1990	190E 1.8 1797cc.								
1991	600SE - SEL	JMER - 022 JMER - 023 JMER - 024 JMER - 025	104 050 52 24 104 050 47 24	ss wyd	B B	7 8	13.54 13.59 13.54 13.59	35.4 38	E E
1992	600SEC Eng.M120 5987cc.								

Materiał:
G - żeliwo
B - mosiądz



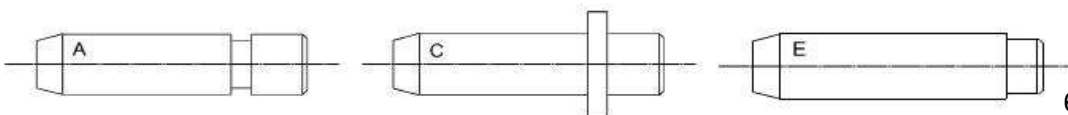


**PROWADNICE ZAWORÓW
JULIUSZ ŁUKASIEWICZ**

05-825 GRODZISK MAZOWIECKI
UL. ŻYDOWSKA 2 A
tel/fax: (22) 724-31-87
www.prowadnice-zaworow.pl
e-mail: prowadnice-zaworow2@home.pl

Rok prod.	Model	Nr katalogowy	Oryginalny nr katalogowy	ss/wyd	Materiał	Wymiary			Typ
						d	D	L	
1991	300SE - SEL 3.2 24V Eng.M104 3199cc.	JMER - 022 JMER - 023 JMER - 024 JMER - 025	104 050 52 24 104 050 47 24	ss wyd	B B	7 8	13.54 13.59 13.54 13.59	35.4 38	E E
1997 1997 1996 1999	SL 200 Eng.M111.946E20 SLK 200 Kompresor Eng.M111.943E20 CLK 200 Kompresor C200 Kompresor Eng.M111.944E20 E200 Kompresor Eng.M111.947E20 1998cc.	JMER - 012 JMER - 013	606 053 02 30	ss/wyd	G	7	12.55 12.70	37.5	E
1998 1996 1998 1995	S280 Eng.M104.944 2799cc. E280 24V Eng.M104.945 2799cc. S320 Eng.M104.994 3199cc. E320 24V Eng.M104.995 3199cc.	JMER - 012 JMER - 013	606 053 02 30	ss/wyd	G	7	12.55 12.70	37.5	E
1997	SLK 230 Kompresor CLK 230 Kompresor C230 Kompresor Eng.M111.075E23 2295cc.	JMER - 012 JMER - 013	606 053 02 30	ss/wyd	G	7	12.55 12.70	37.5	E
1991	400SE - SEL Eng.M119 4196cc.	JMER - 022 JMER - 023 JMER - 024 JMER - 025	104 050 52 24 104 050 47 24	ss wyd	B B	7 8	13.54 13.59 13.54 13.59	35.4 38	E E
1973/76	230 Eng.M115 2307cc.	JMER - 020 JMER - 021	1300500124 1080500524	ss wyd	B B	9 11	14.06 15.05	55 45	E E
1982/83 1980/83 1980/84	208 - 210 - 308 - 310 410 L 408 - 409 - 410 LK 408 - 409 - 410 O 309 - B410 - 510 230 E - CE - TE 230 GE 4x4 Eng.M102 2299cc.	JMER - 006 JMER - 007	102 050 17 24 102 050 18 24	ss wyd	B B	8 9	14.05 14.05	46 51	E E
1986 1984	190 E 2.3 208 - 210 - 308 - 310 230 E - CE - TE Eng.M102 2299cc.	JMER - 006 JMER - 007	102 050 17 24 102 050 18 24	ss wyd	B B	8 9	14.05 14.05	46 51	E E

Materiał:
G - żeliwo
B - mosiądz



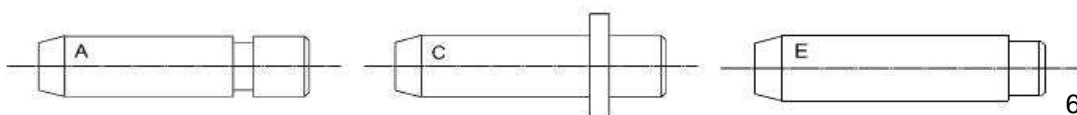


**PROWADNICE ZAWORÓW
JULIUSZ ŁUKASIEWICZ**

05-825 GRODZISK MAZOWIECKI
UL. ŻYDOWSKA 2 A
tel/fax: (22) 724-31-87
www.prowadnice-zaworow.pl
e-mail: prowadnice-zaworow2@home.pl

Rok prod.	Model	Nr katalogowy	Oryginalny nr katalogowy	ss/wyd	Materiał	Wymiary			Typ
						d	D	L	
1984/88	190E 2.3 16V Eng.M102 2299cc.	JMER - 006 JMER - 007	102 050 17 24 102 050 18 24	ss	B	8	14.05	46	E
				wyd	B	9	14.05	51	E
1989/90	190E 2.5 16V Eng.M102 2498cc.								

Materiał:
G – żeliwo
B – mosiądz



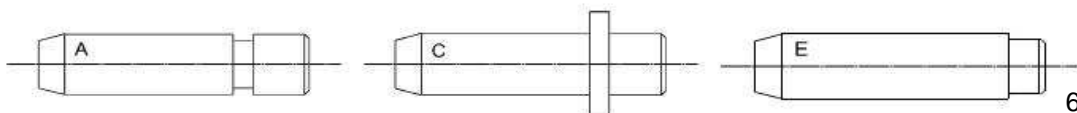


**PROWADNICE ZAWORÓW
JULIUSZ ŁUKASIEWICZ**

05-825 GRODZISK MAZOWIECKI
UL. ŻYDOWSKA 2 A
tel/fax: (22) 724-31-87
www.prowadnice-zaworow.pl
e-mail: prowadnice-zaworow2@home.pl

Rok prod.	Model	Nr katalogowy	Oryginalny nr katalogowy	ss/wyd	Materiał	Wymiary			Typ
						d	D	L	
MERCEDES - BENZ DIESEL									
1967/79	200D - 220D Eng.OM615 1988cc.	JMER - 003 JMER - 028 JMER - 004 JMER - 029	616-053-03-29 616-053-03-30	ss wyd	G G	10 10	14.05 14.10 14.05 14.10	61 49.5	A A
1993	C250 D - E250 D 20V Eng.605.910-911-912 2497cc.	JMER - 014 JMER - 015 JMER - 012 JMER - 013	606 053 12 29 606 053 13 29 606 053 02 30 606 053 03 30	ss wyd	G G	6 7	12.55 12.70 12.55 12.70	37.5 37.5	E E
1993	E300 D 24V Eng.OM606.910 2996cc.	JMER - 014 JMER - 015	606 053 12 29 606 053 13 29	ss/wyd	G	6	12.55 12.70	37.5	E
1983 1984 1984 1985 1990	190 D 200 D - 200 TD Eng.OM601 1997cc. 250 D - 250 TD 190 2.5 208 D - 308 D - 408 D Eng.OM601 2299cc.	JMER - 008 JMER - 010 JMER - 031 JMER - 009 JMER - 011 JMER - 032	601 050 06 24 601 050 07 24 601 050 09 24 601 050 10 24	ss wyd	G G	8 8	14.05 14.15 14.25 14.05 14.15 14.25	39.5 37.5	E E
1990 1988/89 1993	210 D - 310 D - 410 D Eng.OM602 2874cc. 190 D 2.5 Eng.OM602A Turbo 2497cc. C200 D - E200 D 16V Eng.OM601.913 1997cc.	JMER - 008 JMER - 010 JMER - 031 JMER - 009 JMER - 011 JMER - 032	601 050 06 24 601 050 07 24 601 050 09 24 601 050 10 24	ss wyd	G G	8 8	14.05 14.15 14.25 14.05 14.15 14.25	39.5 37.5	E E
1985 1988 1989 1995	300D - TD 300 GD 4x4 Eng.OM603 2996cc. 300D - TD Eng.OM 603 Turbo 2996cc. 350GD 4x4 Eng.603A Turbo 3449cc. 212D 0 312D - 412D Eng.OM602.980 TD 2874cc.	JMER - 008 JMER - 010 JMER - 031 JMER - 009 JMER - 011 JMER - 032	601 050 06 24 601 050 07 24 601 050 09 24 601 050 10 24	ss wyd	G G	8 8	14.05 14.15 14.25 14.05 14.15 14.25	39.5 37.5	E E

Materiał:
G – żeliwo
B – mosiądz



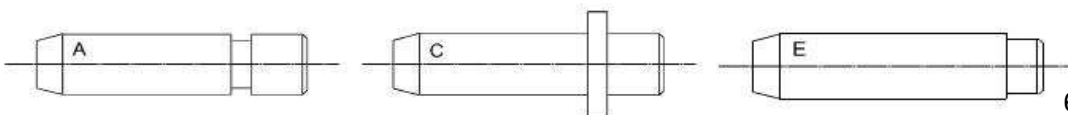


**PROWADNICE ZAWORÓW
JULIUSZ ŁUKASIEWICZ**

05-825 GRODZISK MAZOWIECKI
UL. ŻYDOWSKA 2 A
tel/fax: (22) 724-31-87
www.prowadnice-zaworow.pl
e-mail: prowadnice-zaworow2@home.pl

Rok prod.	Model	Nr katalogowy	Oryginalny nr katalogowy	ss/wyd	Materiał	Wymiary			Typ
						d	D	L	
1999 2000	C200 C220 CDI 16V E200 CDI 16V 220 - 270 CDI 16V Sprinter CDI 16V ML 270 CDI 16V Eng.MB611.960 - 980 Eng.MB611.981 2151cc.	JMER - 012 JMER - 013	611 053 03 29	ss/wyd	G	7	12.55 12.70	37.5	E
1993 1993	C220 D 16V Eng.OM 604.910 2155cc. E220 D Eng.OM604.912 2155cc.	JMER - 014 JMER - 015	606 053 12 29	ss/wyd	G	6	12.55 12.70	37.5	E
1973	L - LK - LKO 406 DG L - LK - LKO 407 D 0 309 D 240 D - TD 407 D - 507 D - 510 D 207 D - 307 D Eng.OM616 2399cc.	JMER - 003 JMER - 028 JMER - 004 JMER - 029	616-053-03-29 616-053-03-30	ss wyd	G G	10 10	14.05 14.10 14.05 14.10	61 49.5	A A
1974	240 GD 4x4 MB 100 D Eng.OM616.963 2998cc.	JMER - 003 JMER - 028 JMER - 004 JMER - 029	616-053-03-29 616-053-03-30	ss wyd	G G	10 10	14.05 14.10 14.05 14.10	61 49.5	A A
1978	300 TD Eng.OM617A Turbo 2998cc.	JMER - 003 JMER - 028 JMER - 004 JMER - 029	616-053-03-29 616-053-03-30	ss wyd	G G	10 10	14.05 14.10 14.05 14.10	61 49.5	A A
1964 1964 1964	Eng.OM314 3782cc. ENG.OM352 5673cc. Eng.OM352 A Turbo 5673cc.	JMER - 001 JMER - 002	312 053 02 30 352 053 16 30	ss wyd	G G	9 10	15.06 15.06	78 73	A A
1972 1972 1972 1972	Eng.OM401 9570cc. Eng.OM401 A Turbo 9570cc. Eng.OM402 12670cc. Eng.OM403 15960cc.	JMER - 005 JMER - 033	403 053 00 30	ss/wyd	G	12	18.05 18.26	67	E
1972 1972 1976 1976	Eng.OM404 20910cc. Eng.OM404 A Turbo 20910cc. Eng.OM407 11413cc. Eng.OM407 H 11413cc.	JMER - 005 JMER - 033	403 053 00 30	ss/wyd	G	12	18.05 18.26	67	E

Materiał:
G – żeliwo
B – mosiądz



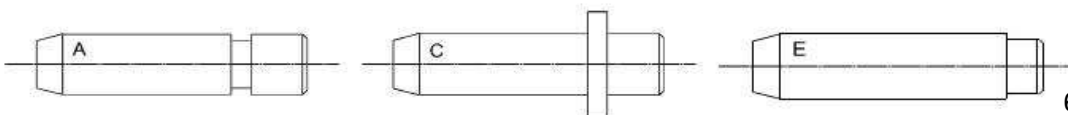


**PROWADNICE ZAWORÓW
JULIUSZ ŁUKASIEWICZ**

05-825 GRODZISK MAZOWIECKI
UL. ŻYDOWSKA 2 A
tel/fax: (22) 724-31-87
www.prowadnice-zaworow.pl
e-mail: prowadnice-zaworow2@home.pl

Rok prod.	Model	Nr katalogowy	Oryginalny nr katalogowy	ss/wyd	Materiał	Wymiary			Typ
						d	D	L	
1980	Eng.OM407 A - LA - HA Eng.OM 407 Turbo Eng.OM407 AH Turbo 11413cc.	JMER - 005 JMER - 033	403 053 00 30	ss/wyd	G	12	18.05 18.26	67	E
1991 1991 1979 1979 1981 1981	Eng.OM401 A/LA Turbo 9567cc. Eng.OM402 A/LA Turbo 12756cc. Eng.OM421 10965cc. Eng.OM422 14618cc. Eng.OM423 18270cc. Eng.OM424 21930cc.	JMER - 005 JMER - 033	403 053 00 30	ss/wyd	G	12	18.05 18.26	67	E
1985 1987 1987 1985	Eng.OM427 - 427 H 11961cc. Eng.OM441 11309cc. Eng.OM442 14600cc. Eng.OM447 - 447 H 11970cc.	JMER - 005 JMER - 033	403 053 00 30	ss/wyd	G	12	18.05 18.26	67	E
1979 1979 1979 1979 1985 1987	Eng.OM421 A/LA Turbo 10965cc. Eng.OM 422 A Turbo Eng.OM422 LA Turbo 14618cc. Eng.OM423 A/LA Turbo 18270cc. Eng.OM424 A/LA Turbo 21930cc. Eng.OM427 A/LA Turbo 11967cc. Eng.OM441 A/LA Turbo 11309cc.	JMER - 005 JMER - 033	403 053 00 30	ss/wyd	G	12	18.05 18.26	67	E
1987 1987 1987 1987	Eng.OM441 A/LA Turbo 10958cc. Eng.OM447 A/LA Turbo 11961cc. Eng.OM442 A Turbo Eng.OM442 A/LA Turbo 14610cc. Eng.OM442 Eng.OM422 A Turbo 14600cc.	JMER - 005 JMER - 033	403 053 00 30	ss/wyd	G	12	18.05 18.26	67	E
1987 1985	Eng. OM424 A/LA Turbo 21930cc. Eng.OM477 A/LA Turbo 11970cc.	JMER - 005 JMER - 033	403 053 00 30	ss/wyd	G	12	18.05 18.26	67	E

Materiał:
G – żeliwo
B – mosiądz



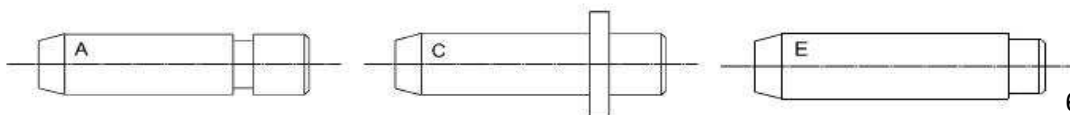


**PROWADNICE ZAWORÓW
JULIUSZ ŁUKASIEWICZ**

05-825 GRODZISK MAZOWIECKI
UL. ŻYDOWSKA 2 A
tel/fax: (22) 724-31-87
www.prowadnice-zaworow.pl
e-mail: prowadnice-zaworow2@home.pl

Rok prod.	Model	Nr katalogowy	Oryginalny nr katalogowy	ss/wyd	Materiał	Wymiary			Typ
						d	D	L	
1996	Actros Eng.OM501LAV6 24V 11946cc. Eng.OM502LAV8 32V 15928cc.	JMER - 030	541 053 12 30	ss/wyd	G	9	15.04	61	E
1998	Atego Eng. OM 904 LA 12V Eng. OM 907 12V 4247 cc. Eng. OM 906 18V 6374 cc.	JMER - 035 JMER - 036 JMER - 041 JMER - 042	9060530129 9060530129N 9060530529	ss/wyd ss/wyd	G G	8 8	13.04 13.09 14.04 14.09	60 60	E E
2000	Atego Eng. OM 924.910.911 912 Eng. OM 924.914 4800 cc.	JMER - 035 JMER - 036 JMER - 041 JMER - 042	9060530129 9060530129N 9060530529	ss/wyd ss/wyd	G G	8 8	13.04 13.09 14.04 14.09	60 60	E E
1998	A160 CDI 16V Eng. OM 668.941	JMER - 037 JMER - 039	6680530229	ss	G	6	11.57 11.61	47.5	E
1998	A170 CDI 16V Eng. OM 668.940/942 1689 cc.	JMER - 038 JMER - 040	6680530230	wyd	G	7	11.57 11.61	47.5	E
1998	Vaneo 1.7 CDI 16V Eng. OM 668.914 1689 cc.	JMER - 037 JMER - 039 JMER - 038 JMER - 040	6680530229 6680530230	ss wyd	G G	6 7	11.57 11.61 11.57 11.61	47.5 47.5	E E
1996	Actros Eng.OM501LAV6 24V 11946cc. Eng.OM502LAV8 32V 15928cc.	JMER - 043		ss/wyd	G	9	15.04	61	E

Materiał:
G – żeliwo
B – mosiądz





**PROWADNICE ZAWORÓW
JULIUSZ ŁUKASIEWICZ**

05-825 GRODZISK MAZOWIECKI

UL. ŻYDOWSKA 2 A

tel/fax: (22) 724-31-87

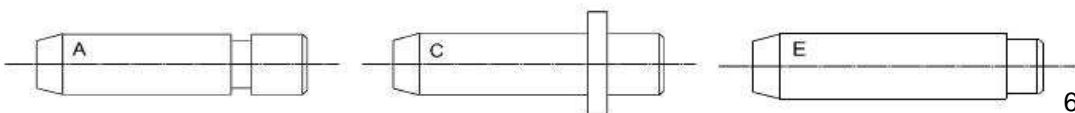
www.prowadnice-zaworow.pl

e-mail: prowadnice-zaworow2@home.pl

Rok prod.	Model	Nr katalogowy	Oryginalny nr katalogowy	ss/wyd	Materiał	Wymiary			Typ
						d	D	L	
MINI									
2009	Clubman One 1.4i 16V	JCIT - 009		ss	B	5	9.04	41	A
	One 1.4i 16V	JCIT - 010					9.10		
	Eng.N12B14A	JCIT - 011		wyd	B	5	9.04	44.7	A
	1397 cc	JCIT - 012					9.10		
2007	Cooper S								
	Eng.N14B16A								
	Eng.N14B16C								
	1598 cc								
2010	Cooper 1.6 16V								
	Eng.N18B16A								
	Eng.N18B16B								
	Eng.N18B16C								
	1598 cc								
2009	Cooper 1.6i 16V								
	Eng.N16B16A								
	Eng.N12B16A								
	1598 cc								

Materiał:

G – żeliwo
B – mosiądz



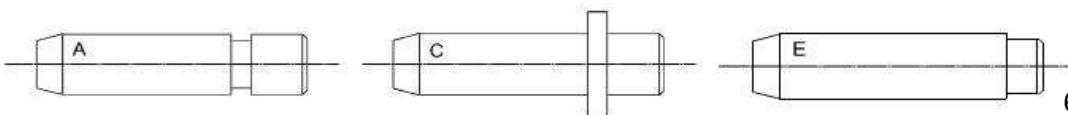


**PROWADNICE ZAWORÓW
JULIUSZ ŁUKASIEWICZ**

05-825 GRODZISK MAZOWIECKI
UL. ŻYDOWSKA 2 A
tel/fax: (22) 724-31-87
www.prowadnice-zaworow.pl
e-mail: prowadnice-zaworow2@home.pl

Rok prod.	Model	Nr katalogowy	Oryginalny nr katalogowy	ss/wyd	Materiał	Wymiary			Typ
						d	D	L	
MINI DIESEL									
2006	Mini Cooper D Eng. R55/56 1560 cc.	JFOR - 013 JFOR - 014		ss/wyd	G	5.5	9.55 9.59	34.5	A
2011	Mini One 1.6D 16V Mini Cooper 1.6D 16V Eng. N47C16A 1598 cc	JBMW - 019 JBMW - 020		ss/wyd	B	5	10.04 10.09	35.5	A

Materiał:
G – żeliwo
B – mosiądz



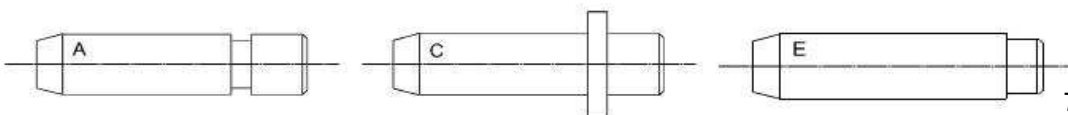


**PROWADNICE ZAWORÓW
JULIUSZ ŁUKASIEWICZ**

05-825 GRODZISK MAZOWIECKI
UL. ŻYDOWSKA 2 A
tel/fax: (22) 724-31-87
www.prowadnice-zaworow.pl
e-mail: prowadnice-zaworow2@home.pl

Rok prod.	Model	Nr katalogowy	Oryginalny nr katalogowy	ss/wyd	Materiał	Wymiary			Typ
						d	D	L	
MITSUBISHI									
1977	Fiore 1200 Lancer 1200 Colt - Mirage 1200 Eng.G11 1244cc.	JMIT - 001 JMIT - 009 JMIT - 002 JMIT - 010	MD-016 441 MD-016 445	ss wyd	G G	6.6 6.6	12.07 12.11 12.07 12.11	45 50	A A
1983	Fiore 1300 Lancer 1300 Colt - Mirage 1300 Eng.G13 1299cc.								
1978	Celeste 1400 Challenger 1400 Fiore 1400 Lancer 1400 Tredia 1400 Colt - Mirage 1400 EngG12 1410cc.	JMIT - 001 JMIT - 009 JMIT - 002 JMIT - 010	MD-016 441 MD-016 445	ss wyd	G G	6.6 6.6	12.07 12.11 12.07 12.11	45 50	A A
1983	Fiore 1500 Lancer 1500 Colt - Mirage 1500 Eng.G15 1468cc.								
1989	Colt - Mirage Eng.4G61 1595cc.	JMIT - 001 JMIT - 009 JMIT - 002 JMIT - 010	MD-016 441 MD-016 445	ss wyd	G G	6.6 6.6	12.07 12.11 12.07 12.11	45 50	A A
1990	Galant Eng.4G63								
1993	Space Wagon 2.0 16V Space Gear 2.0 16V Galant 2.0 16V Eng. 4G63 16V 1997 cc. Space Gear 2.4 Eng. G64K 16V 2350 cc. L 300 Pajero Space Runner Eng. 4G64 2351 cc.	JMIT - 007 JMIT - 008		ss/wyd	G	6	11.06 11.09	50.5	A
	L300 Pajero Space Runner Eng. 4G64 2351cc.	JMIT - 011 JMIT - 013 JMIT - 012 JMIT - 014	MDO - 205511 MDO - 205611	ss wyd	G G	8 8	13.08 13.11 13.08 13.11	47 52	A A
	Galant 1.8								
2004	Colt 1.1 i 12V ENG. 3A91 1124 cc.	JMIT - 015 JMIT - 016		ss/wyd	G	5	10.57 10.60	34,5	E

Materiał:
G – żeliwo
B – mosiądz





**PROWADNICE ZAWORÓW
JULIUSZ ŁUKASIEWICZ**

05-825 GRODZISK MAZOWIECKI

UL. ŻYDOWSKA 2 A

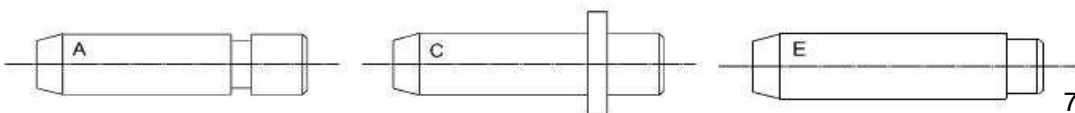
tel/fax: (22) 724-31-87

www.prowadnice-zaworow.pl

e-mail: prowadnice-zaworow2@home.pl

Rok prod.	Model	Nr katalogowy	Oryginalny nr katalogowy	ss/wyd	Materiał	Wymiary			Typ
						d	D	L	
<u>mitsubishi diesel</u>									
1980	Galant 2300 Pajero 4x4 Eng.4D55 2346cc.	JMIT - 005 JMIT - 003 JMIT - 006 JMIT - 004	MDO - 50523 MDO - 50527	ss wyd	G G	8 8	13.09 13.11 13.09 13.11	71 74	A A
1988/95	Pajero Td Eng.4D56 TD 2476cc.								

Materiał:
G – żeliwo
B – mosiądz



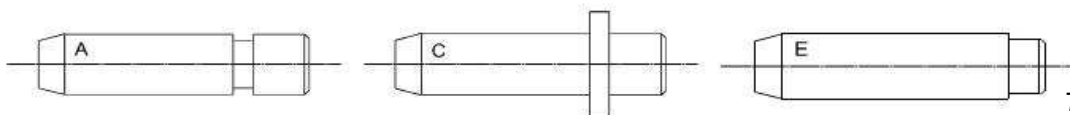


**PROWADNICE ZAWORÓW
JULIUSZ ŁUKASIEWICZ**

05-825 GRODZISK MAZOWIECKI
UL. ŻYDOWSKA 2 A
tel/fax: (22) 724-31-87
www.prowadnice-zaworow.pl
e-mail: prowadnice-zaworow2@home.pl

Rok prod.	Model	Nr katalogowy	Oryginalny nr katalogowy	ss/wyd	Materiał	Wymiary			Typ	
						d	D	L		
NISSAN										
1993/94	Sunny 1.4HB Sunny 1.6HB Primera 1.6SD Eng.GA14 - GA16 1392 - 1597cc	JNIS - 003 JNIS - 004	13212 - 53Y60 13213 - 53Y60	ss wyd	G G	5.5 5.5	9.54 9.54	40 40	A A	
1995 2000	Almera 1.4 16V Eng.GA14DE 1392cc. Almera 1.5 16V Eng.QG15DE 1497cc.	JNIS - 003 JNIS - 004	13212 - 53Y60 13213 - 53Y60	ss wyd	G G	5.5 5.5	9.54 9.54	40 40	A A	
	Serena 1.6 16V Almera 1.6 16V Primera 1.6 16V Eng.GA16DE 1597cc.	JNIS - 003 JNIS - 004	13212 - 53Y60 13213 - 53Y60	ss wyd	G G	5.5 5.5	9.54 9.54	40 40	A A	
1999 2001	Primera 1.8 16V Almera 1.8 16V Eng.QG18DE 1769cc.	JNIS - 003 JNIS - 004	13212 - 53Y60 13213 - 53Y60	ss wyd	G G	5.5 5.5	9.54 9.54	40 40	A A	
1990	Primera 2.0 16V Sunny 2.0 16V Eng.SR20DI- SR20DE 1998cc.	JNIS - 002	13201-70J00	ss/wyd	G	6	10.03	43.2	E	
1993/95	Primera 2.0 16V Serena 2.0 16V Eng.SR20DEP10 Eng.SR20DEP11 1998cc.	JNIS - 002	13201-70J00	ss/wyd	G	6	10.03	43.2	E	
2002 2005 2006 2006	Micra 1.6 16V Tida 1.6 16V Note 1.6 16V Qashqai 1.6 16V Eng. HR16DE 1598 cc.	JNIS - 005 JNIS - 006	13212-ED060	wyd	G	5	9.05 9.09	42	A	
1992 1992	Micra 1.0i 16V Eng. CG10DE 998 cc. Micra 1.3 16V Eng. CG13DE 998 cc.	JNIS - 007		wyd	G	5.5	9.53	44	A	
2003 2003	Micra 1.0i 16V Micra 1.2i 16V Eng. CR10DE 998 cc.	JNIS - 007		wyd	G	5.5	9.53	44	A	
2000	Micra 1.4i 16V Eng. CGA3DE 1348 cc.	JNIS - 007		wyd	G	5.5	9.53	44	A	
2003	Micra 1.4i 16V Eng. CR14DE 1386 cc.	JNIS - 007		wyd	G	5.5	9.53	44	A	

Materiał:
G – żeliwo
B – mosiądz



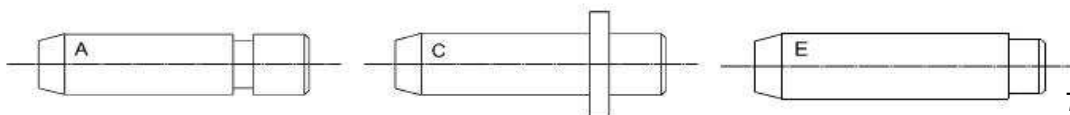


**PROWADNICE ZAWORÓW
JULIUSZ ŁUKASIEWICZ**

05-825 GRODZISK MAZOWIECKI
UL. ŻYDOWSKA 2 A
tel/fax: (22) 724-31-87
www.prowadnice-zaworow.pl
e-mail: prowadnice-zaworow2@home.pl

Rok prod.	Model	Nr katalogowy	Oryginalny nr katalogowy	ss/wyd	Materiał	Wymiary			Typ
						d	D	L	
2005 2006	Micra 1.4 16V Note 1.4 16V Eng. CR14DE 1386 cc.	JNIS - 007		wyd	G	5.5	9.53	44	A
1986	March Micra Eng. M10 997 cc. March Micra Eng. M12 1235 cc.	JNIS - 008	13213-01B11	wyd	G	7	11.04	53	A

Materiał:
G – żeliwo
B – mosiądz



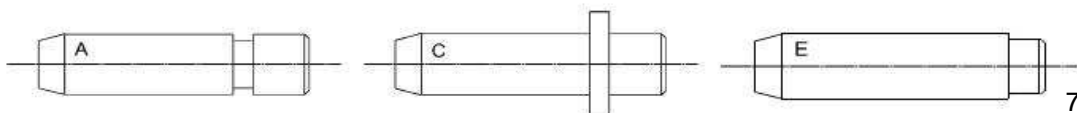


**PROWADNICE ZAWORÓW
JULIUSZ ŁUKASIEWICZ**

05-825 GRODZISK MAZOWIECKI
UL. ŻYDOWSKA 2 A
tel/fax: (22) 724-31-87
www.prowadnice-zaworow.pl
e-mail: prowadnice-zaworow2@home.pl

Rok prod.	Model	Nr katalogowy	Oryginalny nr katalogowy	ss/wyd	Materiał	Wymiary			Typ
						d	D	L	
NISSAN DIESEL									
2003	Micra 1.5 Dci Tekna Eng. K9K 1461 cc.	JREN - 023 JREN - 024		ss/wyd	B	6	11.05 11.10	40.5	E
1983	Sunny 1700 Pulsar 1700 Langley 1700 Eng.CD17 1680cc.	JNIS - 001	13212-D0110	ss/wyd	G	7	11.03	45	A
1999	Almera 2.0D Eng.CD20 Primera 2.0T Eng.CD20T 1974cc.	JNIS - 001	13212-D0110	ss/wyd	G	7	11.03	45	A
2002	Patrol 3.0DTI 16V Eng.ZD30DTI Terrano 3.0DTI 16V Eng.ZD30TI 2953cc.	JNIS - 001	13212-D0110	ss/wyd	G	7	11.03	45	A
2001	X-Trail 2.2 Dci 16V Eng. YD22DDT/DDTI/ETI 2184 cc.	JNIS - 009 JNIS - 010		ss wyd	G G	6 6	10.04 10.04	60 44.5	A A
2000	Almera/Tini 2.2 Dci 16V Primera 2.2 DCI Eng. YD22DDT/DDTI/ETI 2184 cc.	JNIS - 009 JNIS - 010		ss wyd	G G	6 6	10.04 10.04	60 44.5	A A
2006	Pathfinder 2.5 Dci Eng. YD25DDTi 2488 cc.	JNIS - 009 JNIS - 010		ss wyd	G G	6 6	10.04 10.04	60 44.5	A A

Materiał:
G – żeliwo
B – mosiądz



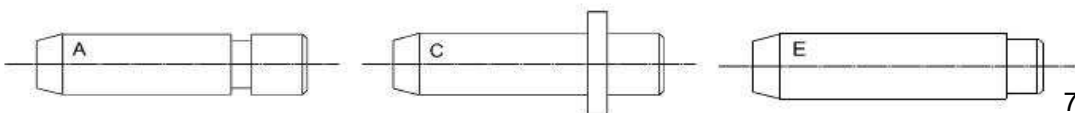


**PROWADNICE ZAWORÓW
JULIUSZ ŁUKASIEWICZ**

05-825 GRODZISK MAZOWIECKI
UL. ŻYDOWSKA 2 A
tel/fax: (22) 724-31-87
www.prowadnice-zaworow.pl
e-mail: prowadnice-zaworow2@home.pl

Rok prod.	Model	Nr katalogowy	Oryginalny nr katalogowy	ss/wyd	Materiał	Wymiary			Typ
						d	D	L	
OPEL									
1993 1995	Corsa B - Swing Eng.1.2NZ 1195cc. Astra 1.4 Eng.1.4NV 1389cc.	JOPE - 003 JOPE - 004 JOPE - 017		ss/wyd	G	7	11.05 11.08 11.09	45	A
1997 2000	Corsa 1.0 12V Eng.X10XE 973cc. Corsa - Astra 1.2 16V Eng.X12XE 1199cc. Agila 1.0 12V Corsa 1.0 12V Eng.Z10XE 973cc.	JOPE - 012 JOPE - 013	9158569	ss/wyd	G	5	10.05 10.08	39	E
2001	Agila 1.2 16V Astra 1.2 16V Corsa 1.2 6V Eng.Z12XE 1199cc.	JOPE - 012 JOPE - 013	9158569	ss/wyd	G	5	10.05 10.08	39	E
1979 1982 1982 1982/83	Ascona 1.3 Kadett E - D - L Eng. 13N/C13N 1297cc. Corsa 1.3 L - SR Eng.13S C13N 1297cc. Kadett 1.2 D - E 1196cc. Corsa 1.2 S - ST 1196cc.	JOPE - 003 JOPE - 004 JOPE - 017		ss/wyd	G	7	11.05 11.08 11.09	45	A
1988/89 1989/91 1991 1991	Vectra 1.4 - Corsa 1.4 Kadett 1.4i Astra 1.4i Eng.14NV 1389cc. Corsa 1.4 - Astra 1.4 Eng.C14SE 1389cc.	JOPE - 003 JOPE - 004 JOPE - 017		ss/wyd	G	7	11.05 11.08 11.09	45	A
1993 1994 2003 2003	Corsa B 1.4i 16V Tigra 1.4i 16V Eng.X1.4XE 1389cc. Meriva 1.4i 16V Astra 1.4i 16V Eng.Z14XE 1364cc.	JOPE - 009 JOPE - 010 JOPE - 020 JOPE - 007 JOPE - 008		ss wyd	G G	6 6	10.05 10.06 10.15 10.05 10.06	45 35	E E

Materiał:
G – żeliwo
B – mosiądz



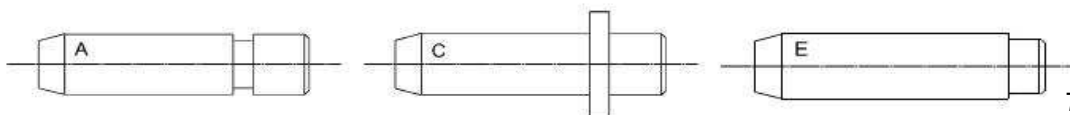


**PROWADNICE ZAWORÓW
JULIUSZ ŁUKASIEWICZ**

05-825 GRODZISK MAZOWIECKI
UL. ŻYDOWSKA 2 A
tel/fax: (22) 724-31-87
www.prowadnice-zaworow.pl
e-mail: prowadnice-zaworow2@home.pl

Rok prod.	Model	Nr katalogowy	Oryginalny nr katalogowy	ss/wyd	Materiał	Wymiary			Typ
						d	D	L	
1991 1993	Tigra 1.6i 16V Corsa B GSi 1.6i 16V	JOPE - 009 JOPE - 010 JOPE - 020		ss	G	6	10.05 10.06 10.15	45	E
1994 1996 1999	Astra 1.6i 16V Vectra B 1.6 16V Zaffira 1.6 16V Eng.X1.6XE - XEL	JOPE - 007 JOPE - 008		wyd	G	6	10.05 10.06	35	E
2003 2003	Meriva 1.6i 16V Astra 1.6i 16V Eng.X16XE 1598cc.	JOPE - 009 JOPE - 010 JOPE - 020 JOPE - 007 JOPE - 008		ss wyd	G G	6 6	10.05 10.06 10.15 10.05 10.06	45 35	E E
1980/84 1982 1985	Kadett 1.2D Corsa 1.2 Kadett 1.2E Eng.12N - 12S 1196cc.	JOPE - 003 JOPE - 004 JOPE - 017		ss/wyd	G	7	11.05 11.08 11.09	45	A
1985 1987 1988 1991 1998	Kadett S 1.6 Corsa 1.6 Vectra 1.6 C-E Astra 1.6 Eng.16SV Vectra 1.6 16V Eng.X16SZR 1598cc.	JOPE - 003 JOPE - 004 JOPE - 017		ss/wyd	G	7	11.05 11.08 11.09	45	A
2000	Astra 1.8 16V Corsa 1.8 16V Vectra 1.8 16V Zafira 1.8 16V Eng.Z18XE - XEL 1796cc.	JOPE - 012 JOPE - 013	9158569	ss/wyd	G	5	10.05 10.08	39	E
2000	Astra 1.8 16V Vectra 1.8 16V Zafira 1.8 16V Eng.X18XE1	JOPE - 012 JOPE - 013	9158569	ss/wyd	G	5	10.05 10.08	39	E
2003	Meriva 1.8i 16V Astra 1.8i 16V Signum 1.8i 16V Eng.X18XE1 1796cc.	JOPE - 012 JOPE - 013	9158569	ss/wyd	G	5	10.05 10.08	39	E
1994 1996 1999 1993 1995 1996	Astra 1.8 16V Vectra B 1.8 16V Zafira 1.8 16V Eng.C1.8XE - X18XE 1799cc. Calibra 2.5 24V Omega 2.5i 24V Vectra 2.5i 24V Eng.C25XE Vectra 2.5 24V Eng.X2.5XE 2498cc.	JOPE - 009 JOPE - 010 JOPE - 020 JOPE - 007 JOPE - 008		ss wyd	G G	6 6	10.05 10.06 10.15 10.05 10.06	45 35	E E

Materiał:
G – żeliwo
B – mosiądz



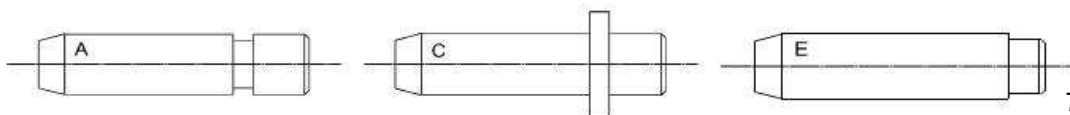


**PROWADNICE ZAWORÓW
JULIUSZ ŁUKASIEWICZ**

05-825 GRODZISK MAZOWIECKI
UL. ŻYDOWSKA 2 A
tel/fax: (22) 724-31-87
www.prowadnice-zaworow.pl
e-mail: prowadnice-zaworow2@home.pl

Rok prod.	Model	Nr katalogowy	Oryginalny nr katalogowy	ss/wyd	Materiał	Wymiary			Typ
						d	D	L	
1992 1993	Astra 2.0i 16V Vectra 2.0i 16V Omega 2.0i 16V Calibra 2.0i 16V Vectra B 2.0 16V	JOPE - 009 JOPE - 010 JOPE - 020 JOPE - 007 JOPE - 008		ss wyd	G G	6 6	10.05 10.06 10.15 10.05 10.06	45 35	E E
1996	Eng.X20XEV4 1998cc.								
1995	Fronera Eng.X2 2198cc.								
	Astra 2.0 Vectra 2.0 Omega 2.0	JOPE - 018 JOPE - 019		ss/wyd	G	8	12.03 12.06	41.5	A
1987 1989 1991 1987	Omega 1.8 N/S Eng.18NV Omega 1.8i Eng.18SEH Vectra 1.8 Eng.E18NVR Astra 1.8i Eng.C18NZ 1796cc. Manta S 1796cc.	JOPE - 003 JOPE - 004 JOPE - 017		ss/wyd	G	7	11.05 11.08 11.09	45	A
1986 1987 1991 1990	Ascona 2.0i Kadett GSi Omega 2.0i Eng.20SE Astra - Frontera 2.0i Eng.C20SE - C20NE Calibra 2.0i Eng.20SEH 1998cc.	JOPE - 003 JOPE - 004 JOPE - 017		ss/wyd	G	7	11.05 11.08 11.09	45	A
1986/95	Vectra 2.0 Eng.20NE - C20NE 1998cc.	JOPE - 003 JOPE - 004 JOPE - 017		ss/wyd	G	7	11.05 11.08 11.09	45	A
2000	Zafira 2.2 16V Vectra 2.2 16V Speedster 2.2 16V Eng.Z22SE 2198cc.	JOPE - 021 JOPE - 022		ss/wyd	G	6	10.05 10.09	36	E
	Corsa 1.4 16V	JOPE - 011		ss/wyd	G	7	11.40	45	E
	Astra H5 L37	JOPE - 023		ss/wyd	G	5	10.25	37	E
2004 2005 2006	Astra 1.6i 16V Zafira 1.6i 16V Vectra 1.6i 16V Eng.m Z16XEP-XE1-XER 1598 cc.	JOPE - 024	642014	ss/wyd	G	5	10.04	37	E

Materiał:
G – żeliwo
B – mosiądz



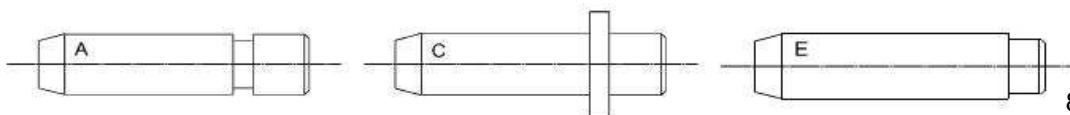


**PROWADNICE ZAWORÓW
JULIUSZ ŁUKASIEWICZ**

05-825 GRODZISK MAZOWIECKI
UL. ŻYDOWSKA 2 A
tel/fax: (22) 724-31-87
www.prowadnice-zaworow.pl
e-mail: prowadnice-zaworow2@home.pl

Rok prod.	Model	Nr katalogowy	Oryginalny nr katalogowy	ss/wyd	Materiał	Wymiary			Typ
						d	D	L	
OPEL DIESEL									
1987 1993	Corsa Swing D Eng.4ECI 1488cc. Corsa B Eng.4EE1 1686cc.	JOPE - 001 JOPE - 002	642005	ss/wyd	G	7	11.56 11.61	42	A
1988 1992/96	Corsa Swing TD Kadett TD Eng.4ECI Turbo 1488cc. Astra - Vectra Eng.1.7TD 1685cc.	JOPE - 001 JOPE - 002	642005	ss/wyd	G	7	11.56 11.61	42	A
1982	Corsa - Astra 1.7DTI Eng.Y17DTI - Y17DTL Z17DTH 1686cc.	JOPE - 005 JOPE - 006		ss/wyd	G	8	12.03 12.06	50	A
2000	Ascona 1.6D Kadett 1.6D Eng.16D/16DA 1598cc.	JOPE - 005 JOPE - 006		ss/wyd	G	8	12.03 12.06	50	A
1989/91	Vectra 1.7D Astra 1.7D Eng.17D	JOPE - 005 JOPE - 006		ss/wyd	G	8	12.03 12.06	50	A
1993	Vectra 1.7TD Astra 1.7TD Eng.1.7DTL 1700cc.	JOPE - 005 JOPE - 006		ss/wyd	G	8	12.03 12.06	50	A
1987	Astra - Vectra - Zaffira Omega - Sintra Eng.X20DTL 2.0i 16V TD Eng.X20DTH 2.0i 16V TD 1995cc.	JOPE - 009 JOPE - 010 JOPE - 020		ss/wyd	G	6	10.05 10.06 10.15	45	E
1995	Frontera 2.2 16V TD Eng.X22DTH TD 2172cc.	JOPE - 009 JOPE - 010 JOPE - 020		ss/wyd	G	6	10.05 10.06 10.15	45	E
2004	Signum 2.2 16V CDTI Eng.Y22DTR 2198cc.	JOPE - 009 JOPE - 010 JOPE - 020		ss/wyd	G	6	10.05 10.06 10.15	45	E
2000 2003 2001 2000	Astra 1.7DTI 16V Corsa 1.7DTI 16V Meriva 1.7 DTI 16V Combo 1.7DTI 16V Combo Van 1.7DTI 16V Eng. Y17DT/DTL Eng. Z17DTL 1686cc.	JOPE - 015 JOPE - 016		ss/wyd	G	6	11.06 11.11	42	E

Materiał:
G – żeliwo
B – mosiądz



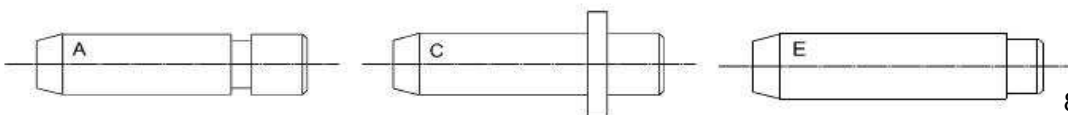


**PROWADNICE ZAWORÓW
JULIUSZ ŁUKASIEWICZ**

05-825 GRODZISK MAZOWIECKI
UL. ŻYDOWSKA 2 A
tel/fax: (22) 724-31-87
www.prowadnice-zaworow.pl
e-mail: prowadnice-zaworow2@home.pl

Rok prod.	Model	Nr katalogowy	Oryginalny nr katalogowy	ss/wyd	Materiał	Wymiary			Typ	
						d	D	L		
PERKINS										
1958/73 1961	Eng.4.99 1622cc. Eng.4.108 1759cc. Eng.4.107 1753cc.	JURS - 010 JURS - 011 JURS - 012	33261723	ss/wyd	G	8	12.75 12.84 12.89	61.9	A	
1970 1959	Eng.D3.152 2491cc. Eng.D4.203 3330cc.	JURS - 010 JURS - 011 JURS - 012	33261723	ss/wyd	G	8	12.75 12.84 12.89	61.9	A	
1960 1969 1960	Eng.4.236 Elbro L80 3867cc. Eng.4.212 3475cc. Eng.6.354 5800cc.	JURS - 013 JURS - 014	33261732 33261752	ss wyd	G G	9.56 9.56	15.91 15.91	57.94 61.1	E E	
1960 1969 1974	Eng.T6.354 - Turbo Eng.T6.354.1 - Turbo Eng.T6.354.2 - Turbo Eng.4.248 4065cc. Eng.6.372 6097cc.	JURS - 013 JURS - 014	33261732 33261752	ss wyd	G G	9.56 9.56	15.91 15.91	57.94 61.1	E E	
1960 1969 1970 1974	Eng.T6.354.3 - Turbo Eng.6.354.4 Eng.T6.354.4 - Turbo 5800cc. Eng.6.372.4 6097cc.	JURS - 013 JURS - 014	33261732 33261752	ss wyd	G G	9.56 9.56	15.91 15.91	57.94 61.1	E E	
1984 1986	Eng.T4.236 - Turbo 3660cc. Eng.6.354.4 Eng.6.354 - Turbo 5800cc.	JURS - 013 JURS - 014	33261732 33261752	ss wyd	G G	9.56 9.56	15.91 15.91	57.94 61.1	E E	
1986 1974	Eng.Phaser T4.40 - T6.60 Turbo 5985cc. Seria 1000 Eng.4.40- 6.60 Eng.6.372 Turbo 6097cc.	JURS - 013 JURS - 014	33261732 33261752	ss wyd	G G	9.56 9.56	15.91 15.91	57.94 61.1	E E	
	3313A012 3318A705	JPER - 001 JPER - 002		ss wyd	G G	9 9	13.04 14.04	51 51	A A	
2004	Eng.3.27 S 900 S 700 Forklift	JPER - 003 JPER - 004		ss/wyd	G	7	12.05 12.10	51.3	A	

Materiał:
G – żeliwo
B – mosiądz



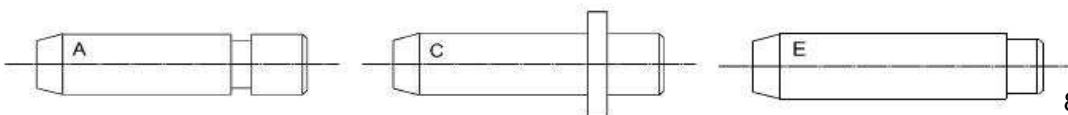


**PROWADNICE ZAWORÓW
JULIUSZ ŁUKASIEWICZ**

05-825 GRODZISK MAZOWIECKI
UL. ŻYDOWSKA 2 A
tel/fax: (22) 724-31-87
www.prowadnice-zaworow.pl
e-mail: prowadnice-zaworow2@home.pl

Rok prod.	Model	Nr katalogowy	Oryginalny nr katalogowy	ss/wyd	Materiał	Wymiary			Typ	
						d	D	L		
PEUGEOT										
1986 1991	205 GL - XE Junior 106 XR Eng.C1A TU9 954cc.	JPEU - 013	0220.59	ss/wyd	G	7	13.06	47.5	E	
1986 1990 1991 1996	205 GR - GL Eng.H1A TU1 309 GE Eng.TU1 106 XR Eng.TU1K 106i 1.1 306i 1.1 Partner 1.1i Eng.TU1M 1124cc.	JPEU - 013	0220.59	ss/wyd	G	7	13.06	47.5	E	
1998 2001	206 1.1i Eng.TU1JP 1124cc. 307 1.4 1360cc.	JPEU - 013	0220.59	ss/wyd	G	7	13.06	47.5	E	
1986 1987 1991	205 CJ - GR - SR - XR Eng.K1A TU3 205 CT - GT - XS - XT Eng.K2A TU3 405 GL Eng.K1A TU3 106 XT Eng.TU32K 1360cc.	JPEU - 013	0220.59	ss/wyd	G	7	13.06	47.5	E	
1994 1996 1998 1993	106 1.4i Partner 1.4i 206 1.4i Eng.TU3JP 1360cc. 306 XR Eng.TU1M - TU3MC 1361cc.	JPEU - 013	0220.59	ss/wyd	G	7	13.06	47.5	E	
1998	206 1.6i Eng.TU5JP 1587cc.	JPEU - 013	0220.59	ss/wyd	G	7	13.06	47.5	E	
1988 1995	309 GTI 16V 405MI 16V Eng.XU9-J4 1905cc. 406 SL - ST 1.8 16V Eng.XU7JP4 1761cc.	JPEU - 003	0220.19	ss/wyd	B	7	12.06	40	E	
1995	406 ST - SV 2.0 16V Eng.XU10J4R 1998cc.	JPEU - 003	0220.19	ss/wyd	B	7	12.06	40	E	

Materiał:
G – żeliwo
B – mosiądz





**PROWADNICE ZAWORÓW
JULIUSZ ŁUKASIEWICZ**

05-825 GRODZISK MAZOWIECKI

UL. ŻYDOWSKA 2 A

tel/fax: (22) 724-31-87

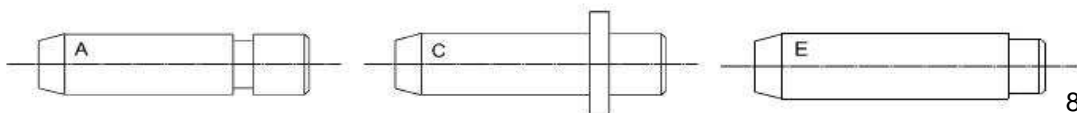
www.prowadnice-zaworow.pl

e-mail: prowadnice-zaworow2@home.pl

Rok prod.	Model	Nr katalogowy	Oryginalny nr katalogowy	ss/wyd	Materiał	Wymiary			Typ
						d	D	L	
1993	306 S 16V 405 MI 16V Eng.XU10J4 1998cc.	JPEU - 003	0220.19	ss/wyd	B	7	12.06	40	E
	406 1.8 16V	JPEU - 012		ss/wyd	G	7	12.06	40	E
1984 1987	205 GTI 305 GT 309 GR - GT - SR 405 Eng.XU5 1580cc.	JPEU - 016		ss/wyd	B	8	13.065	45	E
1986 1992 1987 1987	205 GTI - CTI 205 309 GTI 405 GE - GL - GR - SR Eng.XU5 1580cc.								
1992	405 GE - GL - GR - SR Eng.XU7JP 1762cc.	JPEU - 016		ss/wyd	B	8	13.065	45	E
1986 1987 1986 1987	205 GTI 1.9 305GT 309 GTI 405 GE - GL - GR - SR Eng.XU9 1905cc.								
1985 1984 1985 1987	205 305 305 GTX 309 GTI 405 GLI - GR - SR 405 GE - DL - GR - SR Eng.XU9 1905cc.	JPEU - 016		ss/wyd	B	8	13.065	45	E
1987	405 GRI - SRI Eng.XU9-J2 1905cc.								
1993	306 XT Eng.XU7JP 1762cc.	JPEU - 016		ss/wyd	B	8	13.065	45	E
1997	406 1.8 Partner 1.8 Eng.XU7JB 1762cc.								
2002 2005 2006	307 1.4 i 16V 207 1.4 i 16V 1007 1.4 i 16V Eng.ET3J4-KFU 1360 cc.	JPEU - 018		ss/wyd	B	5.51	10.58	38	A

Materiał:

G – żeliwo
B – mosiądz



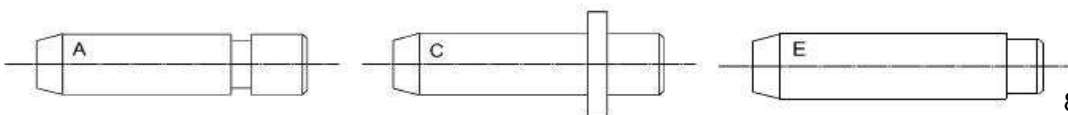


**PROWADNICE ZAWORÓW
JULIUSZ ŁUKASIEWICZ**

05-825 GRODZISK MAZOWIECKI
UL. ŻYDOWSKA 2 A
tel/fax: (22) 724-31-87
www.prowadnice-zaworow.pl
e-mail: prowadnice-zaworow2@home.pl

Rok prod.	Model	Nr katalogowy	Oryginalny nr katalogowy	ss/wyd	Materiał	Wymiary			Typ
						d	D	L	
2000 2001 2003	607 1.8i 16V 406 1.8i 16V 407 1.8i 16V Eng. EW7J4-6FZ-6FY 1749 cc.	JPEU - 020 JPEU - 019	02130.12 02130.13	ss wyd	B G	6 6	12.08 12.08	40 40	E E
2001	406 2.0 HPI 16V Eng. RLZ-EW 10D 1998 cc.	JPEU - 020 JPEU - 019	02130.12 02130.13	ss wyd	B G	6 6	12.08 12.08	40 40	E E
1999 2000 1999 2005 2000 1999	206 2.0 i 16V 307 2.0 i 16V 406 2.0 i 16V 407 2.0 i 16V 806 2.0 i 16V Expert 2.0 i 16V 807 2.0 i 16V Eng. EW10J4-RFN-RFR Eng. RFK-RFJ 1998 cc.	JPEU - 021 JPEU - 022		ss/wyd ss/wyd	B	6	12.07 12.12	41	E
1997 1998	306 2.0 i 16V 406 2.0 i 16V 605 2.0 i 16V 806 2.0 i 16V Eng. XU10J4R-RFV From spec. 07360 1998 cc.	JPEU - 021 JPEU - 022		ss/wyd ss/wyd	B	6	12.07 12.12	41	E
1997	306 1.8 i 16V 406 1.8 i 16V Eng. LFY-XU7JPA From spec. 07360 1761 cc.	JPEU - 021 JPEU - 022		ss/wyd ss/wyd	B	6	12.07 12.12	41	E
1997	306 2.0 i 16V Eng. XU10J4S-RFS 1998 cc.	JPEU - 021 JPEU - 022		ss/wyd ss/wyd	B	6	12.07 12.12	41	E
2000 2004 2000 2002	406 2.2 i 16V 407 2.2 i 16V 607 2.2 i 16V 807 2.2 i 16V Eng. 3FZ EW12J4 2230 cc.	JPEU - 021 JPEU - 022		ss/wyd ss/wyd	B	6	12.07 12.12	41	E
2007 2007 2010 2010	207 1.4i 16V 308 1.4i 16V Eng. 8 FP EP 3 1397 cc 207 1.6i 16V 308 1.6i 16V 3008 1.6i 16V 508 1.6i 16V Eng.5FW EP6 Eng.5FS EP6C 1598 cc RCZ 1.6 16V Eng.EP6CDTX Eng.EP6CDT 1598 cc	JCIT - 009 JCIT - 010 JCIT - 011 JCIT - 012		ss wyd	B B	5 5	9.04 9.10 9.04 9.10	41 44.7	A A

Materiał:
G – żeliwo
B – mosiądz



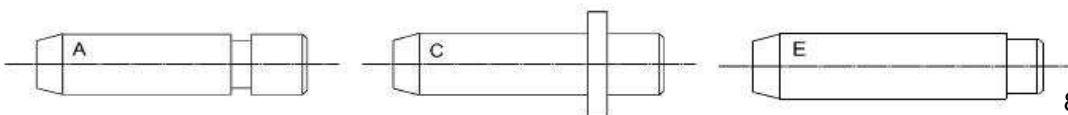


**PROWADNICE ZAWORÓW
JULIUSZ ŁUKASIEWICZ**

05-825 GRODZISK MAZOWIECKI
UL. ŻYDOWSKA 2 A
tel/fax: (22) 724-31-87
www.prowadnice-zaworow.pl
e-mail: prowadnice-zaworow2@home.pl

Rok prod.	Model	Nr katalogowy	Oryginalny nr katalogowy	ss/wyd	Materiał	Wymiary			Typ
						d	D	L	
PEUGEOT DIESEL									
1995 2001	605 SRDT - SVDT Eng.DK5ATE - Turbo Eng.DJ5-DJ5T - Turrbo 2446cc. Boxer 310 2.5 TD Eng.DJ5T - TD 2446cc.	JPEU - 001 JPEU - 002	0220-93	ss/wyd	B	7	13.08 13.12	54	E
1995 1989 1989	406 ST 2.1 TD 12V 605 SRDT - SVDT Eng.XUD11A TE - TD 2088cc. 605 SLD - SRD Eng.XUD11A 2138cc.	JPEU - 014 JPEU - 015	2200.81	ss/wyd	B	8	13.08 13.12	54	E
1983/86	205 GLD - GRD - SRD 305 GLD - SRD 309 GLD - SRD Eng.XUD7 - 161A 1769cc.	JPEU - 004 JPEU - 005	220.55	ss/wyd	B	8	14.07 14.10	50	A
1988/92	405 GRD - GTD - SRD Eng.XUD7 TE - Turbo 1769cc. 205 GRD - SRD - GTD 309 GRD - SRD Eng.XUD7 T-Turbo 1769cc.	JPEU - 006 JPEU - 007		ss/wyd	B	8	14.07 14.10	48	E
1980 1983/86	Solara D Horizon EXD - LD Eng.XUD9 1905cc. 305 GLD - SRD 309 GLD - GRD - SRD 309 XAD - XLD - XRD Eng.XUD9 - 162 1905cc.	JPEU - 004 JPEU - 005	220.55	ss/wyd	B	8	14.07 14.10	50	A
1998	206 1.9D Eng.DW8/B 1868cc.	JPEU - 004 JPEU - 005 JPEU - 006 JPEU - 007	220.55	ss wyd	B B	8 8	14.07 14.10 14.07 14.10	50 48	A E
2003	206 1.6 HDI 16V 307 1.6 HDI 16V Eng. DV6TED4 1560cc.	JCIT - 001 JCIT - 002	0220.A2	ss/wyd	G	6	10.04 10.09	41.5	A
2001 2005 2005 2001 2005 2008	307 1.4 HDI 1007 1.4 HDI 107 1.4 HDI 206 1.4 HDI 207 1.4 HDI Bipper Tepee 1.4 HDI Eng. DV4 TD-8HX-8HZ 1398cc.	JCIT - 003 JCIT - 004		ss/wyd	G	5.5	9.55 9.60	34	A

Materiał:
G – żeliwo
B – mosiądz



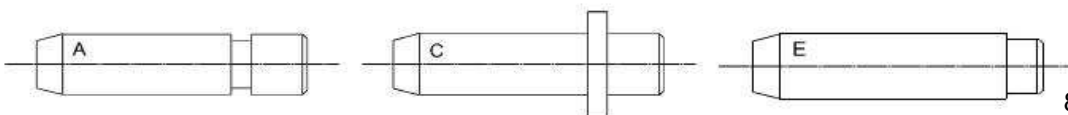


**PROWADNICE ZAWORÓW
JULIUSZ ŁUKASIEWICZ**

05-825 GRODZISK MAZOWIECKI
UL. ŻYDOWSKA 2 A
tel/fax: (22) 724-31-87
www.prowadnice-zaworow.pl
e-mail: prowadnice-zaworow2@home.pl

Rok prod.	Model	Nr katalogowy	Oryginalny nr katalogowy	ss/wyd	Materiał	Wymiary			Typ
						d	D	L	
1986	205 D 309 GLD - GRD - SRD 309 XAD - XLD - XRD Eng.XUD9 - 162 1905cc.	JPEU - 004 JPEU - 005		ss/wyd	B	8	14.07 14.10	50	A
1988 1991	405 GLD - GRD 309 SRD - GRD J5 Eng.XUD9A 1905cc.								
1993/95	306 SRD - GRD Eng.XUD7 - XUD9 1905cc.	JPEU - 004 JPEU - 005		ss/wyd	B	8	14.07 14.10	50	A
1998 1999 2001	406 2.0 Hdi 206 - 306 2.0 Hdi 307 2.0 Hdi Eng. DW10TD 1998cc.	JCIT - 001 JCIT - 002	0220.A2	ss/wyd	G	6	10.04 10.09	41.5	A
1993 1992 1995 1994 1995	306 GTD 405 GTD - SRDT 406 SL - ST 1.9 TD 806 GTD - SRDT - STDT Eng.XUD9TE - Turbo 1905cc. 406 1.9 TD - ST Turbo D Eng.XUD9TF - OHC 1905cc.	JPEU - 006 JPEU - 007		ss/wyd	B	8	14.07 14.10	48	E
2000	806 2.0 HDI Expert 2.0 HDI Eng. DW10ATED4 1997cc.	JCIT - 001 JCIT - 002	0220.A2	ss/wyd	G	6	10.04 10.09	41.5	A
2001	406 2.2 HDI 607 2.2 HDI Eng. DW12TED4 2179cc.	JCIT - 001 JCIT - 002	0220.A2	ss/wyd	G	6	10.04 10.09	41.5	A
1968 1971 1970	J7 - J9 Eng.XDP4.90 Indenor 2112cc. 404D - 504D Eng.XD4.88 Indenor 1948cc. 504D Eng.XD4.90 Indenor 2112cc.	JPEU - 008 JPEU - 009 JPEU - 010 JPEU - 011	0220.16	ss/wyd ss/wyd	G B	8.5 8.5	14.08 14.12 14.08 14.12	55 55	A A
1975 1983	504 GL 505 GRD - SRD Eng.XD2 J7 - J9 Eng.XD2P94 2304cc.	JPEU - 008 JPEU - 009 JPEU - 010 JPEU - 011	0220.16	ss/wyd ss/wyd	G B	8.5 8.5	14.08 14.12 14.08 14.12	55 55	A A
1980	505 SRD 604 D - GRD - SRD Eng.XD2S Turbo 2304cc.	JPEU - 008 JPEU - 009	0220.16	ss/wyd	G	8.5	14.08 14.12	55	A

Materiał:
G – żeliwo
B – mosiądz



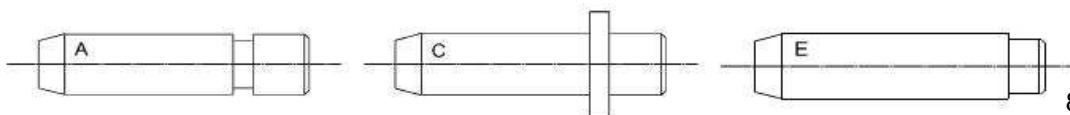


**PROWADNICE ZAWORÓW
JULIUSZ ŁUKASIEWICZ**

05-825 GRODZISK MAZOWIECKI
UL. ŻYDOWSKA 2 A
tel/fax: (22) 724-31-87
www.prowadnice-zaworow.pl
e-mail: prowadnice-zaworow2@home.pl

Rok prod.	Model	Nr katalogowy	Oryginalny nr katalogowy	ss/wyd	Materiał	Wymiary			Typ
						d	D	L	
1981	505 SRD - 604 SRD Eng.Turbo Diesel 2304cc.	JPEU - 008 JPEU - 009	0220.16	ss/wyd	G	8.5	14.08 14.12	55	A
1984	505 SRD - 604 GTD Eng.XD3T - Turbo 2498cc.								
	Boxer 2.5D	JPEU - 017		ss/wyd	B	7	13.05	43	E
2001	406 2.0 HPI 16V Eng. RLZ-EW10D 1998 cc.	JPEU - 019	02130.13	ss/wyd	G	6	12.07	40	E
2001 2005 2005 2001 2005 2008	307 1.4 HDI 1007 1.4 HDI 107 1.4 HDI 206 1.4 HDI 207 1.4 HDI Bipper Tepee 1.4 HDI Eng. DV4 TD-8HX-8HZ 1398 cc.	JFOR - 013 JFOR - 014		ss/wyd	G	5.5	9.55 9.59	34.5	A
2004 2004 2004 2005 2005	206 1.6 HDI 16V 307 1.6 HDI 16V 407 1.6 HDI 16V 207 1.6 HDI 16V Ranch 1.6 HDI 16V Eng. 9HY-9HZ (DV6TED4) 1560 cc.	JFOR - 013 JFOR - 014		ss/wyd	G	5.5	9.55 9.59	34.5	A

Materiał:
G – żeliwo
B – mosiądz



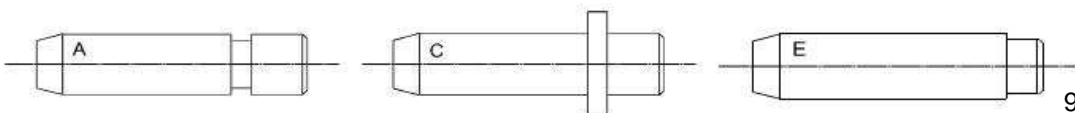


**PROWADNICE ZAWORÓW
JULIUSZ ŁUKASIEWICZ**

05-825 GRODZISK MAZOWIECKI
UL. ŻYDOWSKA 2 A
tel/fax: (22) 724-31-87
www.prowadnice-zaworow.pl
e-mail: prowadnice-zaworow2@home.pl

Rok prod.	Model	Nr katalogowy	Oryginalny nr katalogowy	ss/wyd	Materiał	Wymiary			Typ
						d	D	L	
RENAULT									
1972	R4 F - FS - FSA - TL Eng.813 852cc. R5 GTL - GTS - TL Eng.C1C 956cc.	JREN - 009 JREN - 010		ss/wyd	G	7	11.15 11.18	41.5	A
1984	R5 TC Supercinq Eng.C1C A.700 956cc.	JREN - 009 JREN - 010		ss/wyd	G	7	11.15 11.18	41.5	A
1975	R6 GTL - TL R7 GTL								
1976	R4 GTL - GTP - TL - F4 R5 GTL - GPL								
1981	R9 C -GTC - TCE								
1983	R11 GTC - TCE Eng.C1E 1108cc.								
1998	Clio 1.1 Eng.C1E.700 1149cc.	JREN - 009 JREN - 010		ss/wyd	G	7	11.15 11.18	41.5	A
1998	Clio 1.2 RT	JREN - 015		ss/wyd	B	6	11.07	45	E
1997	Kangoo 1.1								
1997	Twingo Eng.D7F - 720 - 726 1149cc.								
1984	R5 GL - GTL	JREN - 009 JREN - 010		ss/wyd	G	7	11.15 11.18	41.5	A
1985	Express								
1989	R5 TL - SL - Five Eng.C1E - G750 1108cc.								
1990	Clio 1.1 Eng.C1E 1108cc.	JREN - 009 JREN - 010		ss/wyd	G	7	11.15 11.18	41.5	A
1987	R5 GTL - TL - TR R9 GTC - GTL - C - TC R11 GTC - TC	JREN - 009 JREN - 010		ss/wyd	G	7	11.15 11.18	41.5	A
1988	R19 GTR - TR - TRE Eng.C1G - B530 1237cc.								
1969	R12 TS	JREN - 009		ss/wyd	G	7	11.15	41.5	A
1974	R10 - R12 - R15 1289cc.	JREN - 010					11.18		
1989	R5 TL R19 Chamade TR Eng.C3J-E760-C710 1389cc.	JREN - 009 JREN - 010		ss/wyd	G	7	11.15 11.18	41.5	A

Materiał:
G – żeliwo
B – mosiądz



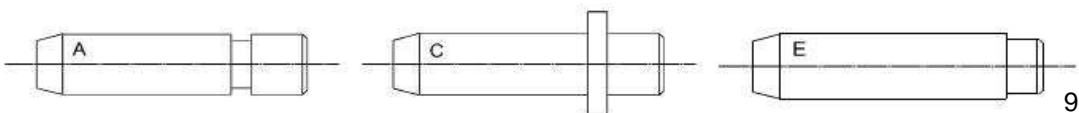


PROWADNICE ZAWORÓW
JULIUSZ ŁUKASIEWICZ

05-825 GRODZISK MAZOWIECKI
UL. ŻYDOWSKA 2 A
tel/fax: (22) 724-31-87
www.prowadnice-zaworow.pl
e-mail: prowadnice-zaworow2@home.pl

Rok prod.	Model	Nr katalogowy	Oryginalny nr katalogowy	ss/wyd	Materiał	Wymiary			Typ
						d	D	L	
1981 1983	R5 GTL - TS - TX Eng.C2J R9 GTL Eng.C1J-715 R9 GTC - GTE - GTL R9 TL - TSE R11 GTL - TL Eng.C2J-717-718 1397cc.	JREN - 009 JREN - 010		ss/wyd	G	7	11.15 11.18	41.5	A
1990 1989 1990 1995	Clio RL - RN 1.2 Eng.E5F-A710 1171cc. Express - RL Eng.C3J-B700 1389cc. Clio SR - ST 1.4 Eng.E6J-G712 R19 Chamade TS - GTS R19 TSE Megane Eng.E6J-A700 Eng.E7J-764 1390cc.	JREN - 005 JREN - 006 JREN - 007 JREN - 008		ss wyd	B B	7 7	12.06 12.09 12.06 12.09	42 49	E E
1984 1985 1989	R5 GTL 1.4 R5 GTS - TS - TSE R5 GTS - TS - TSE Eng.C1J - C2J 1397cc.	JREN - 009 JREN - 010		ss/wyd	G	7	11.15 11.18	41.5	A
1987 1984	R9 TL - GTL R11 GTL - TL - TSE R18 TL	JREN - 009 JREN - 010		ss/wyd	G	7	11.15 11.18	41.5	A
1988 1982 1984	R19 GTR - TR - TRE R19 Chamade TR - GTR Eng.C1J - C2J 1397cc. Fuego - Trafic Express GTL Eng.847 1397cc.	JREN - 009 JREN - 010		ss/wyd	G	7	11.15 11.18	41.5	A
1986 1988	R5 GTL - GTS - SL - TL R9 - R9 GTL - TSE R11 - R11 TL R19 GTR - TR Express GTL Eng.C2J - C3J 1397cc.	JREN - 009 JREN - 010		ss/wyd	G	7	11.15 11.18	41.5	A
1985	R5 Supercinq - Turbo R9 - R11 Turbo Eng.C1J-782-760 1397cc.	JREN - 009 JREN - 010		ss/wyd	G	7	11.15 11.18	41.5	A
1978 1980/82	R18 GTL - TL Fuego Eng.847 1397cc.	JREN - 009 JREN - 010		ss/wyd	G	7	11.15 11.18	41.5	A

Materiał:
G – żeliwo
B – mosiądz





**PROWADNICE ZAWORÓW
JULIUSZ ŁUKASIEWICZ**

05-825 GRODZISK MAZOWIECKI

UL. ŻYDOWSKA 2 A

tel/fax: (22) 724-31-87

www.prowadnice-zaworow.pl

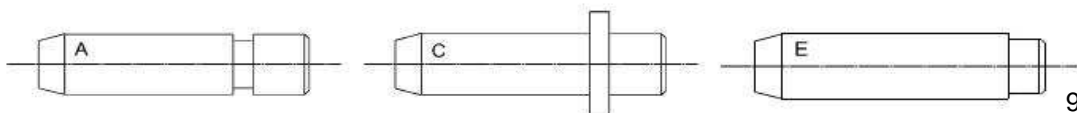
e-mail: prowadnice-zaworow2@home.pl

Rok prod.	Model	Nr katalogowy	Oryginalny nr katalogowy	ss/wyd	Materiał	Wymiary			Typ
						d	D	L	
1976/79 1980 1976 1980	R17 TS R18 GTL - GTS - TS R20 GTL - L - TL Fuego Eng.R1318 - R1328 1647cc.	JREN - 011 JREN - 012	7701462486	wyd	B	8	13.07 13.10	49	E
1978 1980 1983	R18 GTL - GTS - TS Eng.A6M Master R - Trafic PATA Eng.A1M Fuego GTL Eng.A2M 1647cc.	JREN - 011 JREN - 012	7701462486	wyd	B	8	13.07 13.10	49	E
1995	Megane Scenic Eng.K7M720 Eng.K7M.702/703/790 1598cc.	JREN - 005 JREN - 006 JREN - 007 JREN - 008		ss wyd	B B	7 7	12.06 12.09 12.06 12.09	42 49	E E
2000	Clio 1.4 16V Megane Scenic 1.4 16V Laguna 1.4 16V Eng.K4J750 1390cc. Clio 1.6 16V Megane Scenic 1.6 16V Laguna 1.6 16V Eng.K4M700 1598cc.	JREN - 016	7700109151	ss/wyd	B	5.5	11.06	40.50	E
1987 1987	R5 Supercinq GT Eng.C2J - 780 1721cc. R5 GTE - Turbo Eng.C1J - 784 1721cc.	JREN - 009 JREN - 010		ss/wyd	G	7	11.15 11.18	41.5	A
2001	Laguna 2.0 16V Scenic 2.0 16V Espace 2.0 16V Megane 2.0 16V Clio 2.0 16V Avantime 2.0 16V Eng.F4R/720/730 Eng.F4R/744/746 1998cc.	JREN - 016 JREN - 029	7700109151	ss/wyd	B	5.5	11.06 11.11	40.50	E
2003	Laguna 1.8 16V Eng.F4P 760 - 770 1783cc.	JREN - 016 JREN - 029	7700109151	ss/wyd	B	5.5	11.06 11.11	40.50	E
2001	Megane 2.0 16v Laguna 2.0 16V Eng. F5R740 1998 cc.	JREN - 027 JREN - 028	7700114862	ss/wyd	B	5.5	11.08 11.13	45	A

Materiał:

G – żeliwo

B – mosiądz



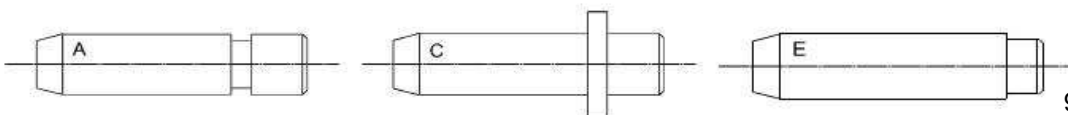


**PROWADNICE ZAWORÓW
JULIUSZ ŁUKASIEWICZ**

05-825 GRODZISK MAZOWIECKI
UL. ŻYDOWSKA 2 A
tel/fax: (22) 724-31-87
www.prowadnice-zaworow.pl
e-mail: prowadnice-zaworow2@home.pl

Rok prod.	Model	Nr katalogowy	Oryginalny nr katalogowy	ss/wyd	Materiał	Wymiary			Typ
						d	D	L	
RENAULT DIESEL									
2001	Clio II 1.5 Dci Eng. K9K 1461 cc.	JREN - 023 JREN - 024		ss/wyd	B	6	11.05 11.10	40.5	E
1985 1982 1983	R5 GTD - SD - TD R9 GTD - TDE - TD R11 GTD - TD Eng.F8M 1595cc.	JREN - 013 JREN - 014		ss/wyd	B	8	13.07 13.10	39	E
1990 1990 1989	Clio RL - RN R19 Chamade TD - GTD R21 Nevada Eng.F8Q - C730 - A706 D710 1870cc.	JREN - 013 JREN - 014		ss/wyd	B	8	13.07 13.10	39	E
1993 1998	Clio RL -RN R19 Chamade Eng.F8Q - A706 - A744 740 - 742 - 764 Clio - Megane - Kangoo Eng.F8Q 620 - 630 1870cc.	JREN - 013 JREN - 014		ss/wyd	B	8	13.07 13.10	39	E
1994 1995	R19 Chamade Megane 1.9D Eng.F8Q - A706 - 740td Eng.F8Q - A744 - 764td Eng.F8Q - A784 - 786td 1870cc.	JREN - 013 JREN - 014		ss/wyd	B	8	13.07 13.10	39	E
1995	Laguna 1.9 TDI Megane 1.9 TDI Kangoo 1.9 TDI Eng.F9Q 710 - 716 Eng.F9Q 730 - 734 Eng.F9Q 780 1870cc.	JREN - 007 JREN - 008		ss/wyd	B	7	12.06 12.09	49	E
1980 1986 1984/91 1981 1989	R18 GTD - TD R21 GTD - TD - TDX R25 GTD - TD - TDX Master - Trafic R21 Nevada Eng.J8S - 852 - A704 2068cc.	JREN - 011 JREN - 012	7701462486	wyd	B	8	13.07 13.10	49	E
1995	Laguna 2.2 TD 12V Eng.G8T - 706 TD 2188cc.	JREN - 005 JREN - 006 JREN - 007 JREN - 008		ss wyd	B B	7 7	12.06 12.09 12.06 12.09	42 49	E E

Materiał:
G – żeliwo
B – mosiądz



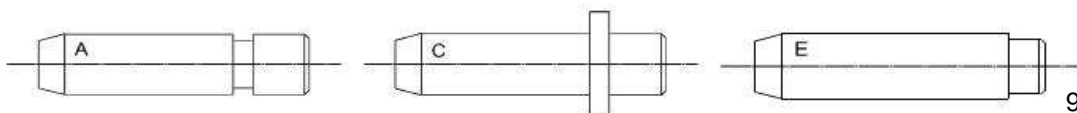


**PROWADNICE ZAWORÓW
JULIUSZ ŁUKASIEWICZ**

05-825 GRODZISK MAZOWIECKI
UL. ŻYDOWSKA 2 A
tel/fax: (22) 724-31-87
www.prowadnice-zaworow.pl
e-mail: prowadnice-zaworow2@home.pl

Rok prod.	Model	Nr katalogowy	Oryginalny nr katalogowy	ss/wyd	Materiał	Wymiary			Typ
						d	D	L	
1995	Laguna 1.9 TDI Megane 1.9 TDI Kangoo 1.9 TDI Eng. F9Q 710 - 716 Eng. F9Q 730 - 734 Eng. F9Q 780 1870 cc.	JREN - 025 JREN - 026		ss/wyd	B	7.01	12.06 12.10	38	E
2002	Espace 3.0 DCI Val Satis 3.0 DCI Eng.P9X - 701 2958cc.	JREN - 018 JREN - 030		ss/wyd	B	6	11.05 11.11	50	E
1981	Master R/Q Eng.8140 2445cc.	JFIA - 001 JFIA - 002 JFIA - 032 JFIA - 003 JFIA - 004		ss	G	8	13.04 13.12 13.20	56	E
1981	Trafic Eng.SU8 2445cc.			wyd	G	8	13.04 13.12	60	A
1992/93	Safrane 2.5 TD Eng.8144.97 2499cc.								
2004 2001 2001 2001 2001	Clio 1.2 i 16V Kangoo 1.2 i 16V Twingo 1.2 i 16V Modus 1.2 i 16V Kangoo Express 1.2 i 16V Eng. D4F-D4F.D7 Eng. D4F.712/714/416 1149 cc.	JREN - 032 JREN - 033	7700109151	ss/wyd	B	5.51	11.07 11.10	40.5	E

Materiał:
G – żeliwo
B – miedź



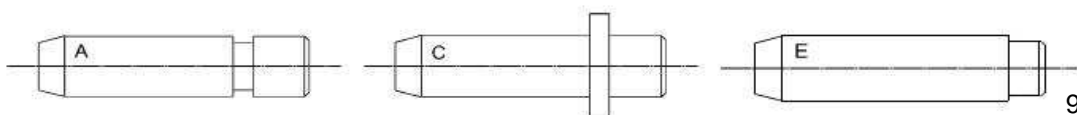


**PROWADNICE ZAWORÓW
JULIUSZ ŁUKASIEWICZ**

05-825 GRODZISK MAZOWIECKI
UL. ŻYDOWSKA 2 A
tel/fax: (22) 724-31-87
www.prowadnice-zaworow.pl
e-mail: prowadnice-zaworow2@home.pl

Rok prod.	Model	Nr katalogowy	Oryginalny nr katalogowy	ss/wyd	Materiał	Wymiary			Typ
						d	D	L	
R.V.I.									
1975	Eng.MID 620.30 8820cc.	JREN - 001	157983	ss/wyd	G	9	17.04	78	E
1977	Eng.MIDS 620.30 Turbo 8820cc.								
1983	Eng.MIDR 620.45 Turbo 9839cc.								
1996	Premium 300 Eng.MIDR 06.20.45.D41 Premium 260 Eng.MIDR 06.20.45.C4 9839cc.	JREN - 001	157983	ss/wyd	G	9	17.04	78	E
1996	Premium 385 Eng.MIDR 06.23.56.A41 11121cc. Premium 400 Eng.MIDR 06.23.56.B41 11121cc.								
970/197	Eng.125.30 V825 - V835								
1991	Eng.MIDR 634.40 H/2 12024cc. AE 380 - AE 385Ti Eng.MIDR 06.35.40 H	JREN - 004	5010248411	ss/wyd	G	12	20.04	105	A
1992	Eng.MIDR 06.35.40 N3								
1998	Eng.MIDR 06.35.40 G Eng.MIDR 06.35.40 L1 12023cc.								
1992/93	420 Ti Eng.MIDR 06.35.J1/J3 12023cc.								
1980/87	Eng.MDR 635.40-Turbo R 310 C/N/EL/L	JREN - 002 JREN - 003	0000 151 539 0000 150 262	ss wyd	G G	12 12	22.03 22.03	103 97	E E
1983/87	Eng.MIDR 635.40-Turbo R 310/340 12024cc.								
1980/87	Eng.MIDS 635.40-Turbo GBH 280 12024cc.								
1986	Eng.8140.21-Turbo B90 2445cc.	JFIA - 003 JFIA - 004		ss/wyd	G	8	13.04 13.12	60	A
	MACK uszczelniaacz ø17	JREN - 017		ss/wyd	G	9.5	17.5	80	E
	MACK nowy typ uszczelniaacz ø15	JREN - 031		ss/wyd	G	9.5	17.5	80	E
	MACK III uszczelniaacz ø13-15	JREN - 034		ss/wyd	G	9.5	17.49	79.5	E

Materiał:
G – żeliwo
B – mosiądz



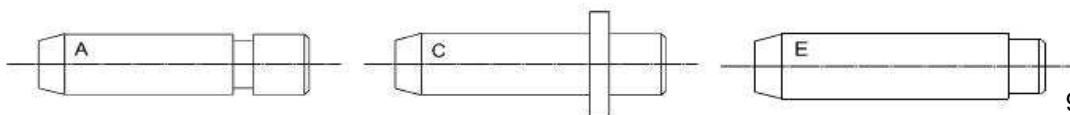


**PROWADNICE ZAWORÓW
JULIUSZ ŁUKASIEWICZ**

05-825 GRODZISK MAZOWIECKI
UL. ŻYDOWSKA 2 A
tel/fax: (22) 724-31-87
www.prowadnice-zaworow.pl
e-mail: prowadnice-zaworow2@home.pl

Rok prod.	Model	Nr katalogowy	Oryginalny nr katalogowy	ss/wyd	Materiał	Wymiary			Typ	
						d	D	L		
<u>ROVER</u>										
1991 1989 1989 1995	100 metro 16V 214 Sli - Gsi 16V 414 Si - Sli 16V 214 - 414 16V Eng.K16 1396cc.	JPOL - 001	WAM 1452	ss/wyd	G	6	9.83	30	A	
1990 1995	216 GSi - GTI 16V 416 GSi - GTI 16V Eng.D16A7 1590cc. 416 1.6 16V Eng.D16B2E 1588cc.	JHON - 002 JHON - 001	FDU 1256 FDU 1260	ss wyd	G G	5.5 5.5	11.07 11.07	47.5 54	A A	

Materiał:
G – żeliwo
B – mosiądz



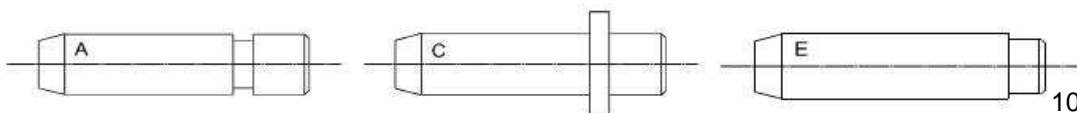


**PROWADNICE ZAWORÓW
JULIUSZ ŁUKASIEWICZ**

05-825 GRODZISK MAZOWIECKI
UL. ŻYDOWSKA 2 A
tel/fax: (22) 724-31-87
www.prowadnice-zaworow.pl
e-mail: prowadnice-zaworow2@home.pl

Rok prod.	Model	Nr katalogowy	Oryginalny nr katalogowy	ss/wyd	Materiał	Wymiary			Typ
						d	D	L	
SAAB									
1993	900 SE 24V Eng. B258 2498cc.	JOPE - 009 JOPE - 010 JOPE - 020		ss/wyd	G	6	10.05 10.06 10.15	45	E
1998	9-5 Eng. B205E 1985 cc.	JSAB - 001		ss/wyd	G	5	12.05	42.80	E
1998	9-5 2.3 Eng. B235R - B253L 2290 cc.								
1984	900 16 Turbo 9000 Turbo 9000 I 900 16i S-XS-SE Turbo Eng. B202 SI 1985 cc.	JSAB - 004 JSAB - 005	7560154	ss/wyd	G	7	12.05 12.10	49.05	E
1992	9000 2.0 I Turbo 16V Eng. B204	JSAB - 002 JSAB - 003	9185612	ss/wyd	G	7	12.05 12.10	43	E
1993	9000 2.0 i 16v								
1998	900 2.0 I 16v 9-3 2.0 I Eng. B204I-B206I	JSAB - 004 JSAB - 005	7560154	ss/wyd	G	7	12.05 12.10	49.05	E
1993	900 2.0 i Turbo 16V								
1998	9-3 2.0 i Turbo 16V Eng. B204L 1985 cc.								
1989	9000 2.3 i 16V	JSAB - 002	9185612	ss/wyd	G	7	12.05	43	E
1933	900 2.3 i 16V	JSAB - 003							
1998	9-3 2.3 i 16V Eng. B234I 2290 cc.	JSAB - 004 JSAB - 005	7560154	ss/wyd	G	7	12.05 12.10	49.05	E

Materiał:
G – żeliwo
B – mosiądz



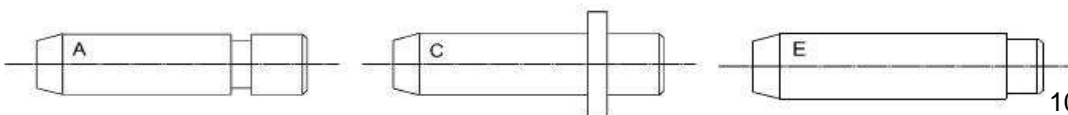


**PROWADNICE ZAWORÓW
JULIUSZ ŁUKASIEWICZ**

05-825 GRODZISK MAZOWIECKI
UL. ŻYDOWSKA 2 A
tel/fax: (22) 724-31-87
www.prowadnice-zaworow.pl
e-mail: prowadnice-zaworow2@home.pl

Rok prod.	Model	Nr katalogowy	Oryginalny nr katalogowy	ss/wyd	Materiał	Wymiary			Typ	
						d	D	L		
SCANIA										
1950/73	Eng.D420 5650cc.	JSCA - 001	300957	ss	G	11	18.03	80	A	
1950	Eng.D440 6230cc.	JSCA - 002	300958	wyd	G	11	18.03	73	A	
1950	Eng.D610 - D620 8470cc.									
1954/61	Eng.D630 9350cc.									
1967	Eng.D8 7790cc.									
1950/60	Eng.D810 11300cc.									
1958/68	Eng.D10 10260cc.	JSCA - 001	300957	ss	G	11	18.03	80	A	
		JSCA - 002	300958	wyd	G	11	18.03	73	A	
	Eng.DN11 11015cc.	JSCA - 001	300957	ss	G	11	18.03	80	A	
1958/68	Eng.DS10 Turbo 10260cc.	JSCA - 002	300958	wyd	G	11	18.03	73	A	
1968	Eng.DS11 Turbo 11015cc.									
1968/81	Eng.DS14 Turbo 14181cc.									
1981	Eng.DN14 14181cc.									
1983	Eng.DSC14 Turbo 14181cc.									
1995	Eng.DSC 14.13.530 Euro 2 14181cc.	JSCA - 004	393263	ss	G	11	18.03	75	E	
		JSCA - 005	398624	wyd	G	11	18.03	68	E	
	Eng.DSC 12 24V	JSCA - 003		ss/wyd	G	10	16.02	73	E	

Materiał:
G – żeliwo
B – mosiądz



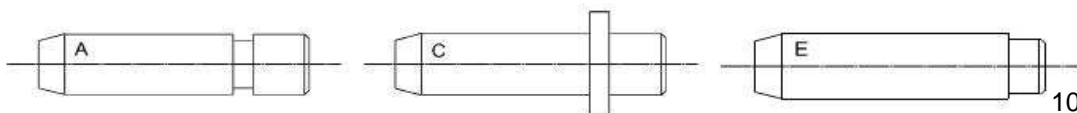


**PROWADNICE ZAWORÓW
JULIUSZ ŁUKASIEWICZ**

05-825 GRODZISK MAZOWIECKI
UL. ŻYDOWSKA 2 A
tel/fax: (22) 724-31-87
www.prowadnice-zaworow.pl
e-mail: prowadnice-zaworow2@home.pl

Rok prod.	Model	Nr katalogowy	Oryginalny nr katalogowy	ss/wyd	Materiał	Wymiary			Typ
						d	D	L	
SEAT									
1984	Marabella LSGLS Eng.100 GL6.000 843cc.	JFIA - 015 JFIA - 014	4265699 1372331	ss/wyd	G	7	13.04 13.07	42	E
1982	Marabella LS-GLS-GLX								
1984	Fura L-GL								
1986	Ibiza Junior Eng.Fiat GL3 903cc.								
1996/99	Arosa 1.0 - Ibiza 1.0 Eng.AER 999cc.	JVW - 016	032103419A	ss/wyd	B	7	11.06	33	E
1998	Arosa 1.0 Eng.AHT 999cc.								
1984	Ibiza 1.2 L-GL-GLX	JSEA - 001	SE021012306A	ss/wyd	G	7	13.52	41.50	E
1984	Ronda 1.2 L-GL-GLX								
1985	Malaga 1.2 L - GL - GLX Eng. System Porsche 1193cc.								
1993	Ibiza - Cordoba Eng.AAU - ABD 1043cc. - 1390cc.	JVW - 006 JVW - 018	030103419A	ss/wyd	B	7	11.06 11.12	36.5	E
1993	Ibiza - Cordoba Ang.ABU 1598cc.								
1996	Ibiza 1.4 16V Cordoba 1.4 16V Eng.AFH 1390cc.	JVW - 005 JVW - 024	058103415	ss/wyd	B	6	11.06 11.12	36.5	E
1997	Ibiza 1.4 - Arosa 1.4 Cordoba 1.4 Eng.AEK 1390cc.	JVW - 016	032103419A	ss/wyd	B	7	11.06	33	E
1997	Ibiza 1.6 - Arosa 1.6 Cordoba 1.4 16V Eng.AEE 1598cc.								
1998	Leon - Toledo 1.6 Eng.AKL - AEH 1595cc.	JVW - 017 JVW - 025	037103419B	ss/wyd	B	7	12.06 12.09	36.5	E
1991	Toledo GL - GLX 1.8 Eng.ABS 1781cc.	JVW - 002 JVW - 030 JVW - 003 JVW - 004 JVW - 008	056103419A	ss/wyd	B	8	12.06 12.09 12.12 12.22 12.32	36.5	E
1991	Toledo GT 1.8 16V	JVW - 007	27103419	ss/wyd	B	7	12.06	38	E
1993	Ibiza - Cordoba 1.8i 16V Eng.ABF 1781cc.	JVW - 012 JVW - 013					12.12 12.22		

Materiał:
G – żeliwo
B – mosiądz



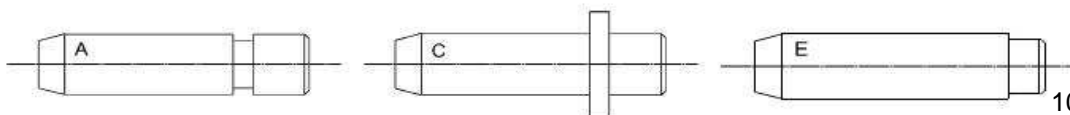


**PROWADNICE ZAWORÓW
JULIUSZ ŁUKASIEWICZ**

05-825 GRODZISK MAZOWIECKI
UL. ŻYDOWSKA 2 A
tel/fax: (22) 724-31-87
www.prowadnice-zaworow.pl
e-mail: prowadnice-zaworow2@home.pl

Rok prod.	Model	Nr katalogowy	Oryginalny nr katalogowy	ss/wyd	Materiał	Wymiary			Typ
						d	D	L	
1996	Toledo 1.6 Eng.AEE 1595cc.	JVW - 016	032103419A	ss/wyd	B	7	11.06	33	E
1998	Cordoba - Ibiza 1.6i 8V Eng.AEH - AKL 1595cc.	JVW - 017 JVW - 025	037103419B	ss/wyd	B	7	12.06 12.09	36.5	E
1998	Alhambra 1.8 Turbo 20V Eng.AEB 1780cc.	JVW - 005 JVW - 024	058103415	ss/wyd	B	6	11.06 11.12	36.5	E
1999	Leon 1.8T 20V Toledo 1.8T 20V Cordoba 1.8T 20V Eng.APP - AQX 1781cc.	JVW - 005 JVW - 024	058103415	ss/wyd	B	6	11.06 11.12	36.5	E
1991	Toledo GL-GLX-GT 2.0 Eng.ZE-AAM 1984cc.	JVW - 002 JVW - 030 JVW - 003 JVW - 004 JVW - 008	056103419A	ss/wyd	B	8	12.06 12.09 12.12 12.22 12.32	36.5	E
1994	Cordoba 2.0 16V Ibiza 2.0 16V Toledo 2.0 16V Eng.ABF 1984cc.	JVW - 017 JVW - 025	037103419B	ss/wyd	B	7	12.06 12.09	36.5	E
1995	Alhambra 2.0i Cordoba 2.0i Eng.ADY 1984cc.	JVW - 017 JVW - 025	037103419B	ss/wyd	B	7	12.06 12.09	36.5	E
1984	Ibiza 1.5 GLX Ronda 1.5 GLX - SX Malaga 1.5 GLX Eng. System Porsche 1461cc.	JSEA - 001	SE021012306A	ss/wyd	G	7	13.52	41.50	E
2004	Altea 1.6 Eng. BGU, BSE, BSF Toledo III 1.6 Eng. BGU, BSE, BSF Eng. CCSA 1595 cc.	JVW - 023		ss/wyd	B	6	12.06	38.5	E

Materiał:
G – żeliwo
B – mosiądz



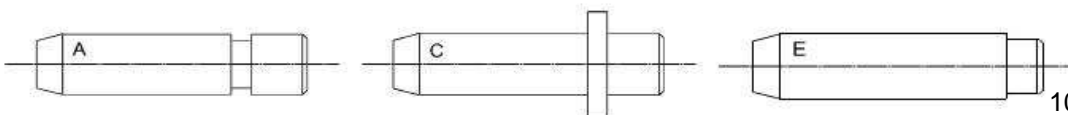


**PROWADNICE ZAWORÓW
JULIUSZ ŁUKASIEWICZ**

05-825 GRODZISK MAZOWIECKI
UL. ŻYDOWSKA 2 A
tel/fax: (22) 724-31-87
www.prowadnice-zaworow.pl
e-mail: prowadnice-zaworow2@home.pl

Rok prod.	Model	Nr katalogowy	Oryginalny nr katalogowy	ss/wyd	Materiał	Wymiary			Typ
						d	D	L	
SEAT DIESEL									
1999	Arosa 1.4 TDI Eng.AMF 1422cc.	JVW - 017 JVW - 025	037103419B	ss/wyd	B	7	12.06 12.09	36.5	E
1991/93	Toledo GL Ibiza - Cordoba Eng.1Y 1896cc.	JVW - 002 JVW - 030 JVW - 003 JVW - 004 JVW - 008	056103419A	ss/wyd	B	8	12.06 12.09 12.12 12.22 12.32	36.5	E
1995	Ibiza 1.9 TDI Cordoba 1.9 TDI Eng.1Z Tdi 90 Cv 1896cc	JVW - 002 JVW - 030 JVW - 003 JVW - 004 JVW - 008	056103419A	ss/wyd	B	8	12.06 12.09 12.12 12.22 12.32	36.5	E
1991/93	Toledo GLX Ibiza - Cordoba Eng.AAZ 1.9 Turbo 1896cc.	JVW - 002 JVW - 030 JVW - 003 JVW - 004 JVW - 008	056103419A	ss/wyd	B	8	12.06 12.09 12.12 12.22 12.32	36.5	E
1996/97	Ibiza 1.9TDI Cordoba 1.9TDI Toledo 1.9TDI Alhambra 1.9TDI Eng.AFN 110Cv 1896cc.	JVW - 017 JVW - 025	037103419B	ss/wyd	B	7	12.06 12.09	36.5	E
1997 1996	Arosa 1.7 SDI Diesel Eng.AEY 1716cc. Ibiza 1.9D - SDI Cordoba 1.9 D - SDI 1896cc.	JVW - 017 JVW - 025	037103419B	ss/wyd	B	7	12.06 12.09	36.5	E
1995	Toledo 1.9 TDI Eng.1Z 1896cc.	JVW - 002 JVW - 030 JVW - 003 JVW - 004 JVW - 008	056103419A	ss/wyd	B	8	12.06 12.09 12.12 12.22 12.32	36.5	E
1997	Toledo 1.9TDI Cordoba 1.9TDI Ibiza 1.9TDI Alhambra 1.9TDI Eng.AGR - ALH - AHF Eng.AHU 1896cc.	JVW - 017 JVW - 025	037103419B	ss/wyd	B	7	12.06 12.09	36.5	E
1998	Cordoba 1.9D Eng.1Y 1896cc.	JVW - 017 JVW - 025	037103419B	ss/wyd	B	7	12.06 12.09	36.5	E
2000	Arosa 1.4 TDI Eng.AMF 1422cc.	JVW - 017 JVW - 025	037103419B	ss/wyd	B	7	12.06 12.09	36.5	E

Materiał:
G – żeliwo
B – mosiądz



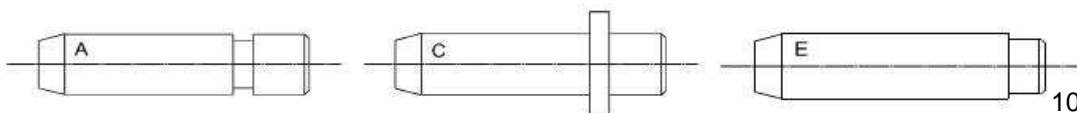


**PROWADNICE ZAWORÓW
JULIUSZ ŁUKASIEWICZ**

05-825 GRODZISK MAZOWIECKI
UL. ŻYDOWSKA 2 A
tel/fax: (22) 724-31-87
www.prowadnice-zaworow.pl
e-mail: prowadnice-zaworow2@home.pl

Rok prod.	Model	Nr katalogowy	Oryginalny nr katalogowy	ss/wyd	Materiał	Wymiary			Typ
						d	D	L	
SKODA									
1989	Favorit, Forman 135 Eng.781.115.116.135 1289cc.	JSKO - 001		ss/wyd	G	8	12.07	41	E
2000	Fabia 1.4 Eng.AME - AQW - ATZ 1397cc. Felicia 1.6 Octavia 1.6 Eng.AEE 1598cc.	JVW - 016	032103419A	ss/wyd	B	7	11.06	33	E
2000	Fabia 1.4 16V Eng.AFH 1390cc.	JVW - 005 JVW - 024	058103415	ss/wyd	B	6	11.06 11.12	36.5	E
1997	Octavia 1.6 Eng.AEK 1598cc.	JVW - 017 JVW - 025	037103419B	ss/wyd	B	7	12.06 12.09	36.5	E
1996	Octavia 1.8 20V Eng.AEB 1780cc.	JVW - 005 JVW - 024	058103415	ss/wyd	B	6	11.06 11.12	36.5	E
2000 2004	Octavia 1.6 Eng. AVU, BFQ Octavia 1.6 Eng. BGU, BSE, BSF Eng. CCSA 1595 cc.	JVW - 023		ss/wyd	B	6	12.06	38.5	E
	Octavia 1.6 16V FSI	JSKO - 002 JSKO - 003		ss/wyd	B	6	11.06 11.11	39	E

Materiał:
G – żeliwo
B – mosiądz



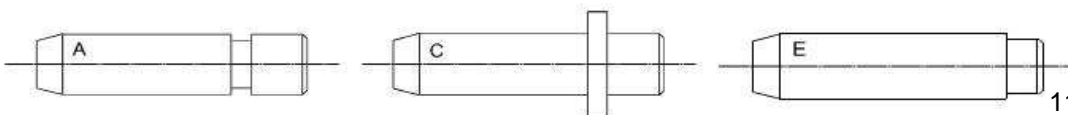


**PROWADNICE ZAWORÓW
JULIUSZ ŁUKASIEWICZ**

05-825 GRODZISK MAZOWIECKI
UL. ŻYDOWSKA 2 A
tel/fax: (22) 724-31-87
www.prowadnice-zaworow.pl
e-mail: prowadnice-zaworow2@home.pl

Rok prod.	Model	Nr katalogowy	Oryginalny nr katalogowy	ss/wyd	Materiał	Wymiary			Typ
						d	D	L	
SUZUKI									
1989	Swift Gti 16V Eng.G13B 1298cc.	JDAE - 003 JDAE - 004		ss/wyd	G	5.5	11.07 11.12	43	E
1987 1995 1999 1998 2000	Swift 1.3 GTI 16V Baleno 1.3i 16V Eng. G13B/BB Carry 1.3i 16V Jimmy 1.3i 16V Wagon R+ 1.3i 16v Eng. G13BB 1299cc.	JSUZ - 001 JSUZ - 002	11115-60B11	ss/wyd	G	5.5	11.07 11.12	32	E
1995 1990	Baleno 1.6i 16V Vitara 1.6i 16V Grand Vitara 1.6i 16V Eng.G16B 1590cc	JSUZ - 001 JSUZ - 002	11115-60B11	ss/wyd	G	5.5	11.07 11.12	32	E
1994	Baleno 1.8 16V Eng. G18 1840 cc.	JSUZ - 003 JSUZ - 004	115-85FA0-001	ss/wyd	G	6	11.07 11.09	35	E
2004 2004 2004	Wagon R+ 1.3i 16v Jimmi 1.3 i 16v Ignis 1.3 i 16v Eng. M13A 1328 cc.	JSUZ - 005	11115-54G00-001	ss/wyd	G	5.5	10.56	40	E
2004 2006 2005	Liana 1.6 i 16v SX4 1.6 VVTI 16V Vitara 1.6i 16V Eng. M16A 1586cc.	JSUZ - 005	11115-54G00-001	ss/wyd	G	5.5	10.56	40	E

Materiał:
G – żeliwo
B – mosiądz



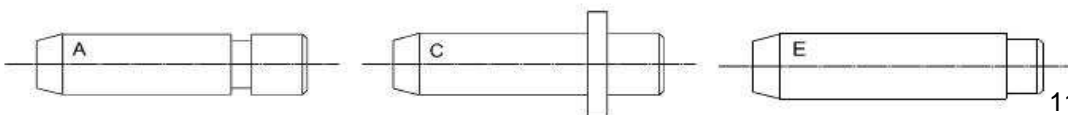


**PROWADNICE ZAWORÓW
JULIUSZ ŁUKASIEWICZ**

05-825 GRODZISK MAZOWIECKI
UL. ŻYDOWSKA 2 A
tel/fax: (22) 724-31-87
www.prowadnice-zaworow.pl
e-mail: prowadnice-zaworow2@home.pl

Rok prod.	Model	Nr katalogowy	Oryginalny nr katalogowy	ss/wyd	Materiał	Wymiary			Typ	
						d	D	L		
TOYOTA										
1998	Yaris 1.0 Eng. 1SZFE 998 cc.	JTOY - 006		ss/wyd	G	5	9.75	34.5	E	
1984	Starlet Eng. 1EL3 999cc.	JTOY - 003	11122-10040	ss/wyd	G	6	11.06	40.50	A	
1985/91	Starlet - Corolla 12V Eng. 2E1 - 2E 1296cc.									
1974/77	Corolla 1200 HiLux LiteAce Publica 1200 Sprinter 1200 Starlet 1200 Eng. 3K 1166cc.	JTOY - 001 JTOY - 008	11122-24020	ss	G	8	13.06 13.12	46	A	
1978	Corolla 1300 Sprinter 1300 Starlet 1300 Eng. 4K 1290cc.	JTOY - 002 JTOY - 009	11126-24020	wyd	G	8	13.06 13.12	50	A	
2000	Corolla 1.4 Vti Eng. 4ZZ-FE 1389cc.	JTOY - 004	11122-20020	ss/wyd	G	5.5	10.35	34.5	A	
1999	Avensis 1.6 16V Corolla 1.6 16V Eng. 3ZZ-FE 1598cc.									
1999	Celica 1.8 16V Avensis 1.8 16V Corolla 1.8 16V Rav4 1.8 16V MR2 1.8 16V Eng. 1ZZZ-FE 1762cc.									
1970/77	Corna 1600 HiAce - HiLux ToyoAce - TownAce MarkII Eng. 12R 1587cc.	JTOY - 005	3122-2310	ss/wyd	G	8	14.05	51	A	
1983	Carina 1500 Eng. 5K 1486cc.	JTOY - 001 JTOY - 008	11122-24020	ss	G	8	13.06 13.12	46	A	
		JTOY - 002 JTOY - 009	11126-24020	wyd	G	8	13.06 13.12	50	A	
2000	Rav4 2.0 16V Avensis Verso 2.0 16V Eng. 1AZFE 1998 cc.	JTOY - 007			G	5.5	10.35	40.5	A	

Materiał:
G – żeliwo
B – mosiądz





**PROWADNICE ZAWORÓW
JULIUSZ ŁUKASIEWICZ**

05-825 GRODZISK MAZOWIECKI

UL. ŻYDOWSKA 2 A

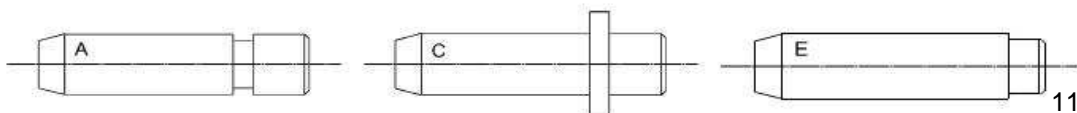
tel/fax: (22) 724-31-87

www.prowadnice-zaworow.pl

e-mail: prowadnice-zaworow2@home.pl

Rok prod.	Model	Nr katalogowy	Oryginalny nr katalogowy	ss/wyd	Materiał	Wymiary			Typ
						d	D	L	
TOYOTA DIESEL									
1981/85	Camry 1800D Corolla 1800D Corona 1800D Eng.1C 1974cc.	JTOY - 002 JTOY - 009	11126-24020	ss/wyd	G	8	13.06 13.12	50	A
1983/85	TownAce 2000D Eng.2C 1974cc.								
	2000D	JTOY - 001 JTOY - 008		ss	G	8	13.06 13.12	46	A
		JTOY - 002 JTOY - 009		wyd	G	8	13.06 13.12	50	A
2006	Aygo 1.4 D Eng. 2WZ-TV DV4TD 1398 cc.	JFOR - 013 JFOR - 014		ss/wyd	G	5.5	9.55 9.59	34.5	A

Materiał:
G – żeliwo
B – mosiądz





**PROWADNICE ZAWORÓW
JULIUSZ ŁUKASIEWICZ**

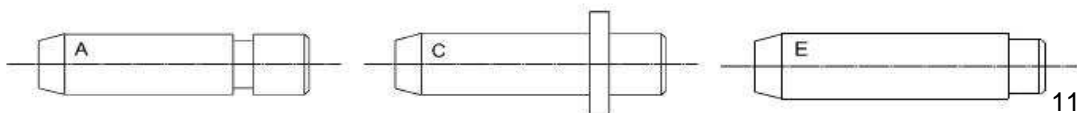
05-825 GRODZISK MAZOWIECKI
UL. ŻYDOWSKA 2 A
tel/fax: (22) 724-31-87
www.prowadnice-zaworow.pl
e-mail: prowadnice-zaworow2@home.pl

Rok prod.	Model	Nr katalogowy	Oryginalny nr katalogowy	ss/wyd	Materiał	Wymiary			Typ
						d	D	L	

TRACTORS

	Ursus C - 330 Eng.S-312C 1960cc.	JURS - 001 JURS - 003 JURS - 002	50.00.102.0/01 50.00.102.0N/03 50.00.102.0N/02	ss/wyd	G	9	15.05 15.15 15.20	70	A
	Ursus C - 360 Eng.S-4003 3120cc.	JURS - 004 JURS - 005 JURS - 006 JURS - 021 JURS - 007 JURS - 008 JURS - 009 JURS - 022		ss wyd	G G	8 10	15.04 15.15 15.20 15.50 15.04 15.15 15.20 15.50	70 64	C C
	Ursus C - 385 Eng.Z 8401.1 4562cc. Eng.Z 8701.1 6842cc. Ursus C - 385 Turbo Eng.Z 8002.1 4562cc. Eng.Z 8602.1 6842cc.	JURS - 015 JURS - 020 JURS - 016 JURS - 018 JURS - 017 JURS - 019	80.005.101/15 80.005.101/20/N 89.005.508/16 89.005.508/18/N 89.005.518/17 89.005.518/19/N	ss/wyd ss wyd	G G G	10 10	16.04 16.15 16.04 16.15 16.04 16.15	68 68 68	C E A
	MF 255 (3 cyl.) Eng.AD 3.152 Eng.AD 3.152 UR 2502cc.	JURS - 010 JURS - 011 JURS - 012	33261723/10 33261723N1/11 33261723N2/12	ss/wyd	G	8	12.75 12.84 12.89	61.9	A
	MF 4512 (4 cyl.) Eng.A 4.236 3865cc.	JURS - 013 JURS - 014	3326173A/2/13 3326175A/2/14	ss wyd	G G	9.56 9.56	15.91 15.91	57.94 61.10	E E
	MTZ D 243 D 45	JMTZ - 001 JMTZ - 002		ss/wyd ss/wyd	G G	11 11	18.07 18.07	88 85	A E
	T - 25	JWLA - 001 JWLA - 002	D37M1007033 D37M1007033N	ss/wyd	G	9	16.10 16.20	73	C
	Zetor 7211	JZET - 001	6901567	ss/wyd	G	10	15.04	62	C
	Zetor	JZET - 002	950504	ss/wyd	G	8	15.04	62	C
	Zetor UR3 7520	JZET - 004	78005003	ss/wyd	G	10	16.03	64	C
	Ciągnik DT	JCDT - 001 JCDT - 002		ss/wyd	G	11	20.06 20.16	81	E
	Fend Far,er/Favorit	JFEN - 001		ss/wyd	G	9.04	15.06	58	C
	IHC Case 353/453	JCAS - 001	129322A1	ss/wyd	G	10	16.06	77.2	E
	CASE 6 CTA 8.3	JCAS - 002		ss/wyd	G	9.54	16.01	72	A
	Cummins	JCUM - 001		ss/wyd	G	8	14.02	50	A

Materiał:
G – żeliwo
B – mosiądz



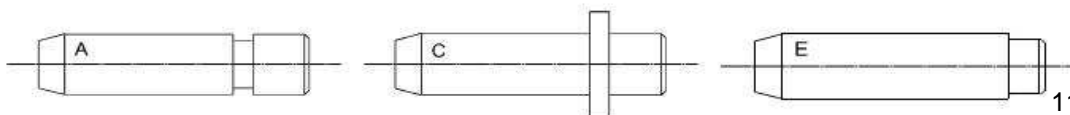


**PROWADNICE ZAWORÓW
JULIUSZ ŁUKASIEWICZ**

05-825 GRODZISK MAZOWIECKI
UL. ŻYDOWSKA 2 A
tel/fax: (22) 724-31-87
www.prowadnice-zaworow.pl
e-mail: prowadnice-zaworow2@home.pl

Rok prod.	Model	Nr katalogowy	Oryginalny nr katalogowy	ss/wyd	Materiał	Wymiary			Typ
						d	D	L	
VOLKSWAGEN									
1997	Polo 1.0 Lupo 1.0 Eng.AER - ALL 999cc.	JVW - 016	032103418A	ss/wyd	B	7	11.06	33	E
1975/79	Polo GL - L	JVW - 002	056103419A	ss/wyd	B	8	12.06	36.5	E
1977/79	Drby GL - L 895cc.	JVW - 030					12.09		
1974/79	Golf GL - L	JVW - 003					12.12		
1975/79	Polo GLS - LS - S	JVW - 004					12.22		
1975/84	Scirocco GL - L	JVW - 008					12.32		
1977/79	Derby GLS - LS - S 1093cc.								
1984	Derby C- CL- GL Golf GL - CL Formel E Polo GL - CL Formel E Scirocco C - GL - CL 1093cc.								
1981	Derby C - CL - GL Polo C - CL - GL 1050cc.	JVW - 001 JVW - 009 JVW - 010 JVW - 011	049103419B	ss/wyd	B	8	12.06 12.12 12.22 12.32	42	E
1977/79	Derby LS - GLS	JVW - 002	056103419A	ss/wyd	B	8	12.06	36.5	E
1978/79	Polo LS - GLS 1272cc.	JVW - 030					12.09		
1979/81	Derby LS - GLS	JVW - 003					12.12		
	Golf L - LS - GL - GLS Jetta L - LS -GL- GLS Passat L - GL Polo LS - GLS Scirocco L - GL - GT 1272cc.	JVW - 004 JVW - 008					12.22 12.32		
1981	Derby LS - GLS Golf L- LS - GL - GLS Jetta L - LS - GL - GLS Passat L - GL Polo LS - GLS Scirocco L - GL - GT 1272cc.	JVW - 002 JVW - 030 JVW - 003 JVW - 004 JVW - 008	056103419A	ss/wyd	B	8	12.06 12.09 12.12 12.22 12.32	36.5	E
1983	Derby C - CL - GL Golf C - CL GL Polo C - CL - GL Polo GT Coupe 1272cc.	JVW - 002 JVW - 030 JVW - 003 JVW - 004 JVW - 008	056103419A	ss/wyd	B	8	12.06 12.09 12.12 12.22 12.32	36.5	E

Materiał:
G – żeliwo
B – mosiądz





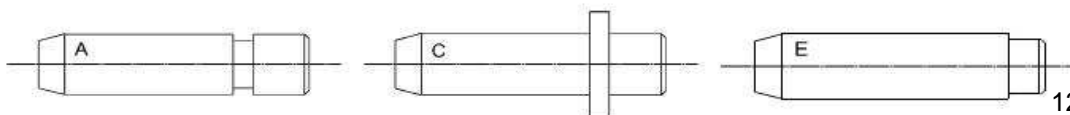
**PROWADNICE ZAWORÓW
JULIUSZ ŁUKASIEWICZ**

05-825 GRODZISK MAZOWIECKI
UL. ŻYDOWSKA 2 A
tel/fax: (22) 724-31-87
www.prowadnice-zaworow.pl
e-mail: prowadnice-zaworow2@home.pl

Rok prod.	Model	Nr katalogowy	Oryginalny nr katalogowy	ss/wyd	Materiał	Wymiary			Typ
						d	D	L	
1983	Jetta C - CL - GL Passat C - L 1297cc.	JVW - 002 JVW - 030 JVW - 003 JVW - 004 JVW - 008	056103419A	ss/wyd	B	8	12.06 12.09 12.12 12.22 12.32	36.5	E
1985	Golf CL - GL Jetta CL - GL Polo C 1043cc.	JVW - 002 JVW - 030 JVW - 003 JVW - 004 JVW - 008	056103419A	ss	B	8	12.06 12.09 12.12 12.22 12.32	36.5	E
1985/87	Golf CL - GL Jetta CL - GL Polo C - CL - GL - GT 1272cc.	JVW - 001 JVW - 009 JVW - 010 JVW - 011	049103419B	wyd	B	8	12.06 12.12 12.22 12.32	42	E
1990 1991	Polo CL - GT Eng.HZ - AAU - AAK 1043cc. Polo CL - GT Eng.ZG - NZ - AAV 1272cc. Golf CL - GL Eng.ABD 1391cc.	JVW - 002 JVW - 030 JVW - 003 JVW - 004 JVW - 008	056103419A	ss/wyd	B	8	12.06 12.09 12.12 12.22 12.32	36.5	E
1973/78 1974/75 1973/75	Passat L - N - GL 1272cc. Scirocco Golf S - LS - GL Passat GL - LS - S - TS Scirocco GL - LS - TS 1471cc.	JVW - 002 JVW - 030 JVW - 003 JVW - 004 JVW - 008	056103419A	ss/wyd	B	8	12.06 12.09 12.12 12.22 12.32	36.5	E
1994	Polo 45 Golf Ecomatic Golf Variant - CL Eng.AEV - ABD 1043 - 1391cc.	JVW - 006 JVW - 018	030103419A	ss/wyd	B	7	11.06 1.12	36.5	E
1994	Polo CL 75 Golf CL - Golf Syncro Vento GL Eng.AEA - ABU 1598cc.	JVW - 016	032103419A	ss/wyd	B	7	11.06	33	E
1996 1997 1997	Polo 1.4 Polo Variant 1.4 Golf Variant 1.4 Eng.AEX - AKV - AEF 1390cc.	JVW - 016	032103419A	ss/wyd	B	7	11.06	33	E
1996	Polo 1.4 16V Eng.AFH 1390cc.	JVW - 005 JVW - 024	058103415	ss/wyd	B	6	11.06 11.12	36	E

Materiał:

G - żeliwo
B - miedź



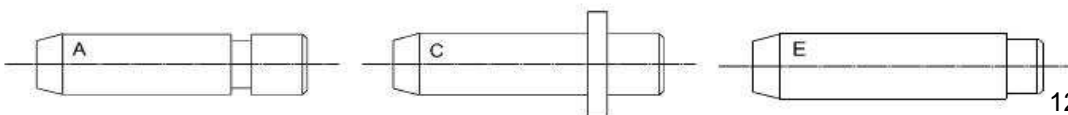


**PROWADNICE ZAWORÓW
JULIUSZ ŁUKASIEWICZ**

05-825 GRODZISK MAZOWIECKI
UL. ŻYDOWSKA 2 A
tel/fax: (22) 724-31-87
www.prowadnice-zaworow.pl
e-mail: prowadnice-zaworow2@home.pl

Rok prod.	Model	Nr katalogowy	Oryginalny nr katalogowy	ss/wyd	Materiał	Wymiary			Typ
						d	D	L	
1997 1998 1998	Polo 1.4 16V Golf IV 1.4 16V Bora - Lupo 1.4 16V Eng.AHW - AKQ 1390cc.	JVW - 005 JVW - 024	058103415	ss/wyd	B	6	11.06 11.12	36	E
1999	Lupo - Polo 1.6 16V Eng.ARC 1598cc.	JVW - 005 JVW - 024	058103415	ss/wyd	B	6	11.06 11.12	36	E
1996/99	Passat 1.6 Bora 1.6 Eng.AHL - APF 1595cc. Passat 2.0 Bora 2.0 Eng.APK - AZM 1984cc.	JVW - 017 JVW - 025	037103419B	ss/wyd	B	7	12.06 12.09	36.5	E
1997 1996	Caddy 1.4 Eng.AEX - AKV - APQ 1390cc. Caddy 1.6 Eng.AEE 1595cc.	JVW - 016	032103419A	ss/wyd	B	7	11.06	33	E
2003	Golf 1.4 16V FSI Eng.BK6 1390cc.	JVW - 005 JVW - 024	058103415	ss/wyd	B	6	11.06 11.12	36	E
2003	Golf 1.6 16V FSI Eng.BAG 1598cc.	JVW - 005 JVW - 024	058103415	ss/wyd	B	6	11.06 11.12	36	E
1974/81 1975/80	Golf GLS - LS - S Scirocco GL - GT - LS 1457cc. Passat GLS - LS - S Scirocco GL - GT - LS 1588cc.	JVW - 002 JVW - 030 JVW - 003 JVW - 004 JVW - 008	056103419A	ss/wyd	B	8	12.06 12.09 12.12 12.22 12.32	36.5	E
1981	Golf C - CL - GL Jetta C - CL - GL - GLS Scirocco GL - GLS - GT Passat CL-GL-Formel E Passat Variant 1457cc.	JVW - 002 JVW - 030 JVW - 003 JVW - 004 JVW - 008 JVW - 001 JVW - 009 JVW - 010 JVW - 011	056103419A 049103419B	ss wyd	B B	8 8	12.06 12.09 12.12 12.22 12.32 12.06 12.12 12.22 12.32	36.5 42	E E
1975/82	Golf GLI - GTI Jetta GLI - GTI Scirocco GLI - GTI 1588cc.	JVW - 002 JVW - 030 JVW - 003 JVW - 004 JVW - 008 JVW - 001 JVW - 009 JVW - 010 JVW - 011	056103419A 049103419B	ss wyd	B B	8 8	12.06 12.09 12.12 12.22 12.32 12.06 12.12 12.22 12.32	36.5 42	E E

Materiał:
G – żeliwo
B – mosiądz





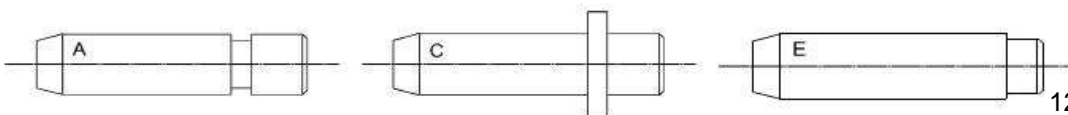
**PROWADNICE ZAWORÓW
JULIUSZ ŁUKASIEWICZ**

05-825 GRODZISK MAZOWIECKI
UL. ŻYDOWSKA 2 A
tel/fax: (22) 724-31-87
www.prowadnice-zaworow.pl
e-mail: prowadnice-zaworow2@home.pl

Rok prod.	Model	Nr katalogowy	Oryginalny nr katalogowy	ss/wyd	Materiał	Wymiary			Typ
						d	D	L	
1981	Passat CL5 - GL5 Santana CL5 - GL5 1921cc.	JVW - 001 JVW - 009 JVW - 010 JVW - 011	049103419B	ss/wyd	B	8	12.06 12.12 12.22 12.32	42	E
1996 1995/99	Golf/Polo Variant 1.6 Vento/Passat 1.6 Eng.AFT Golf III - Polo - Vento 1.6 Passat Eng.AEE - ARM 1595cc.	JVW - 017 JVW - 025	037103419B	ss/wyd	B	7	12.06 12.09	36.5	E
1984	Golf C - CL - GL Jetta C - CL - GL Passat C - CL - GL Santana CX - GX - LX Sciorocco GT - GTL 1595cc. Passat CL - Santana LX 1781cc.	JVW - 002 JVW - 030 JVW - 003 JVW - 004 JVW - 008	056103419A	ss/wyd	B	8	12.06 12.09 12.12 12.22 12.32	36.5	E
1983/84 1983	Golf GLI - GTI Scirocco GLI - GTI 1781cc.	JVW - 001 JVW - 009 JVW - 010 JVW - 011	049103419B	ss/wyd	B	8	12.06 12.12 12.22 12.32	42	E
1985	Golf - Jetta - Passat 1595cc. Golf CL - GLI Jetta - Passat - Scirocco 1781cc.	JVW - 002 JVW - 030 JVW - 003 JVW - 004 JVW - 008 JVW - 001 JVW - 009 JVW - 010 JVW - 011	056103419A 049103419B	ss wyd	B B	8 8	12.06 12.09 12.12 12.22 12.32 12.06 12.12 12.22 12.32	36.5 42	E E
1985 1988 1989	Golf GTI 16V Scirocco GT - GTX 16V Jetta GTI 16V Passat GTI 16V Corrado GTI 16V Eng.PL - KR 1781cc.	JVW - 007 JVW - 012 JVW - 013	27103415	ss/wyd	B	7	12.06 12.12 12.20	38	E
1988	Passat CL - GL 1595 - 1781cc.	JVW - 002 JVW - 030 JVW - 003 JVW - 004 JVW - 008	056103419A	ss/wyd	B	8	12.06 12.09 12.12 12.22 12.32	36.5	E
1988 1988	Golf CL - GL Jetta CL - GL Passat CL - GL Eng.PN - RF 1595cc. Golf CL - GT Syncro Jetta CL - GL Syncro	JVW - 002 JVW - 030 JVW - 003 JVW - 004 JVW - 008	056103419A	ss/wyd	B	8	12.06 12.09 12.12 12.22 12.32	36.5	E

Materiał:

G - żeliwo
B - miedź



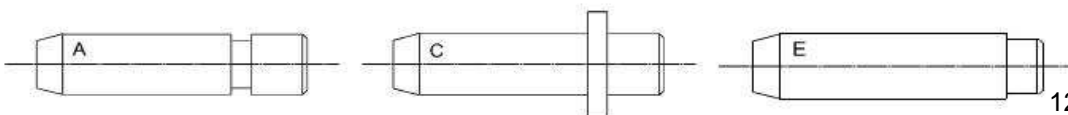


**PROWADNICE ZAWORÓW
JULIUSZ ŁUKASIEWICZ**

05-825 GRODZISK MAZOWIECKI
UL. ŻYDOWSKA 2 A
tel/fax: (22) 724-31-87
www.prowadnice-zaworow.pl
e-mail: prowadnice-zaworow2@home.pl

Rok prod.	Model	Nr katalogowy	Oryginalny nr katalogowy	ss/wyd	Materiał	Wymiary			Typ
						d	D	L	
1986	Passat CL - GL	JVW - 002	056103419A	ss/wyd	B	8	12.06	36.5	E
	Eng.PN - RF	JVW - 030					12.09		
	1781cc.	JVW - 003					12.12		
1995	Passat	JVW - 004					12.22		
	1994cc.	JVW - 008					12.32		
1985	Passat GT Syncro								
	2226cc.								
1989	Golf GL - GT	JVW - 002	056103419A	ss/wyd	B	8	12.06	36.5	E
	Jetta CL - GL - GT	JVW - 030					12.09		
	Passat CI - GL GT	JVW - 003					12.12		
	1781cc.	JVW - 004					12.22		
		JVW - 008					12.32		
1991	Passat CL - GL GT	JVW - 002	056103419A	ss/wyd	B	8	12.06	36.5	E
	Transporter T4	JVW - 030					12.09		
	Eng.ABS - AAM - ABN	JVW - 003					12.12		
	1588cc.	JVW - 004					12.22		
		JVW - 008					12.32		
1991/93	Transporter T4								
	Eng.ABS - AAM - ABN								
	1781cc.								
1992/98	Golf GTI VR6	JVW - 007	27103415	ss/wyd	B	7	12.06	38	E
	Vento GL/GT VR6	JVW - 012					12.12		
	Passat GL/GT VR6	JVW - 013					12.20		
	2792cc.								
1994	Golf GTI VR6 Syncro								
	Eng.ABV								
	2861cc.								
1993	Golf - Vento - Passat	JVW - 002	056103419A	ss/wyd	B	8	12.06	36.5	E
	Eng.AAM - ADZ	JVW - 030					12.09		
	1781cc.	JVW - 003					12.12		
		JVW - 004					12.22		
		JVW - 008					12.32		
1994	Golf - Vento - Passat								
	Eng.AEK								
	1588cc.								
1994	Golf - Vento	JVW - 017	037103419B	ss/wyd	B	7	12.06	36.5	E
	1588cc.	JVW - 025					12.09		
	Passat								
	Eng.AEK - ADY								
	Bora 2.0i								
1998	New Beetle 2.0i								
	Passat 2.0i								
	Eng.AQY - AEG								
	Eng.AEK - ADY								
	1984cc.								
1997	Passat 1.8 20V	JVW - 005	058103415	ss/wyd	B	6	11.06	36	E
	Golf IV 1.8 20V	JVW - 024					11.12		
	Bora 1.8 20V								
	Eng.AGN								
	1781cc.								
1999	New Beetle 1,8 T 20V	JVW - 005	058103415	ss/wyd	B	6	11.06	36	E
1997	Golf IV 1.8 T 20V	JVW - 024					11.12		
	Eng.AGU								

Materiał:
G – żeliwo
B – mosiądz



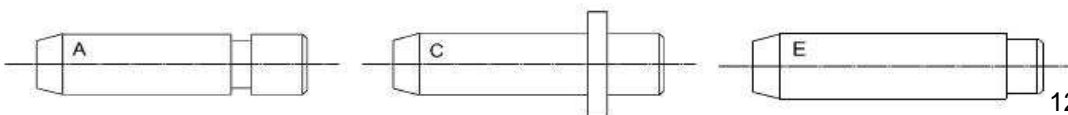


**PROWADNICE ZAWORÓW
JULIUSZ ŁUKASIEWICZ**

05-825 GRODZISK MAZOWIECKI
UL. ŻYDOWSKA 2 A
tel/fax: (22) 724-31-87
www.prowadnice-zaworow.pl
e-mail: prowadnice-zaworow2@home.pl

Rok prod.	Model	Nr katalogowy	Oryginalny nr katalogowy	ss/wyd	Materiał	Wymiary			Typ
						d	D	L	
1997 1996	Passat 1.8 T 20V Eng.ANB Sharan 1.8 T 20V Eng.AJH 1781cc.	JVW - 005 JVW - 024	058103415	ss/wyd	B	6	11.06 11.12	36	E
2003	Golf 2.0 16V FSI Eng.AZW 1984cc.	JVW - 005 JVW - 024	058103415	ss/wyd	B	6	11.06 11.12	36	E
1988 1991	Passat GT 16V Corrado GT 16V Eng.9A - KR 1994cc.	JVW - 007 JVW - 012 JVW - 013	27103415	ss/wyd	B	7	12.06 12.12 12.20	38	E
1991 1993	Golf GTI Passat CL - GL - GT Vento GL - GT Golf Cabrio 1984cc.	JVW - 002 JVW - 030 JVW - 003 JVW - 004 JVW - 008	056103419A	ss/wyd	B	8	12.06 12.09 12.12 12.22 12.32	36.5	E
1995	Sharan Eng.ADY 1984cc.	JVW - 017 JVW - 025	037103419B	ss/wyd	B	7	12.06 12.09	36.5	E
1988 1991	Passat GT 16V Eng.9A Corrado GT 16V Eng.KR 1994cc.	JVW - 007 JVW - 012 JVW - 013	27103415	ss/wyd	B	7	12.06 12.12 12.20	38	E
1997	Passat 2.8 V6 30V Eng.ACK	JVW - 014 JVW - 015		ss/wyd	B	6	10.06 10.09	42	E
2000	Bora 1.6 Golf IV 1.6 Eng. AVU, BFQ, BJH 1595 cc.	JVW - 023		ss/wyd	B	6	12.06	38.5	E
2000	Passat 1.6 Eng. ALZ 1595 cc.	JVW - 023		ss/wyd	B	6	12.06	38.5	E
2000	New Beetle 1.6 Eng. AYD, BFS 1595 cc.	JVW - 023		ss/wyd	B	6	12.06	38.5	E
2003	New Beetle 1.6 Eng. BFS Touran 1.6 Eng. BGU, BSE, BSF 1595 cc.	JVW - 023		ss/wyd	B	6	12.06	38.5	E
2004	Golf IV 1.6 Caddy III Eng. BGU, BSE, BSF 1595 cc.	JVW - 023		ss/wyd	B	6	12.06	38.5	E
2000 2004 2001	Caddy 1.4 i 16v Eng. AUA Polo 1.4 i 16V Eng. AXU-BBY-BBZ-BKY 1390 cc.	JVW - 033		ss/wyd	G	5.98	11.06	39	E

Materiał:
G – żeliwo
B – miedź



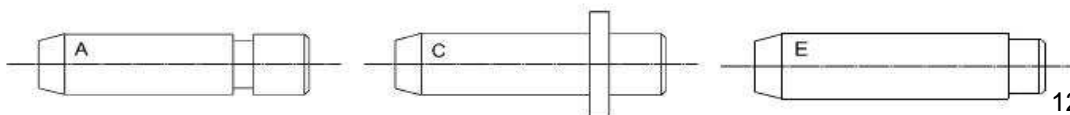


**PROWADNICE ZAWORÓW
JULIUSZ ŁUKASIEWICZ**

05-825 GRODZISK MAZOWIECKI
UL. ŻYDOWSKA 2 A
tel/fax: (22) 724-31-87
www.prowadnice-zaworow.pl
e-mail: prowadnice-zaworow2@home.pl

Rok prod.	Model	Nr katalogowy	Oryginalny nr katalogowy	ss/wyd	Materiał	Wymiary			Typ
						d	D	L	
<u>VOLKSWAGEN DIESEL</u>									
1986	Polo D	JVW - 002	056103419A	ss	B	8	12.06	36.5	E
		JVW - 030					12.09		
		JVW - 003					12.12		
		JVW - 004					12.22		
		JVW - 008					12.32		
1990	Polo C - CL Eng.MN 1272cc.	JVW - 001	049103419B	wyd	B	8	12.06	42	E
		JVW - 009					12.12		
		JVW - 010					12.22		
		JVW - 011					12.32		
1976/80	Golf D - LD GLD	JVW - 002	056103419A	ss/wyd	B	8	12.06	36.5	E
		JVW - 030					12.09		
		JVW - 003					12.12		
		JVW - 004					12.22		
		JVW - 008					12.32		
1980	Passat LD - GLD 1471cc.								
	Golf D - LD - GLD								
	Jetta D - GLD - LD								
	Passat D - GLD - LD								
	Transporter 1.6 D 1588cc.								
1981/85	Golf C - CL - GL	JVW - 002	056103419A	ss/wyd	B	8	12.06	36.5	E
		JVW - 030					12.09		
		JVW - 003					12.12		
		JVW - 004					12.22		
		JVW - 008					12.32		
	Jetta C - CL - GL								
	Passat C - CL - GL								
	Santana C - CL - GL								
	Transporter 1.6D 1588cc.								
1982/85	Golf GTD	JVW - 002	056103419A	ss/wyd	B	8	12.06	36.5	E
		JVW - 030					12.09		
		JVW - 003					12.12		
		JVW - 004					12.22		
		JVW - 008					12.32		
1987	Jetta GTD								
	Passat GTD								
	Santana GTD								
	Transporter TD 1588cc.								
1985/86	Golf GTD	JVW - 002	056103419A	ss	B	8	12.06	36.5	E
		JVW - 030					12.09		
		JVW - 003					12.12		
		JVW - 004					12.22		
		JVW - 008					12.32		
	Jetta GTD	JVW - 001	049103419B	wyd	B	8	12.06	42	E
		JVW - 009					12.12		
		JVW - 010					12.22		
		JVW - 011					12.32		
	Passat GTD								
	Santana GTD								
	1588cc.								
1986	Golf GTD	JVW - 002	056103419A	ss/wyd	B	8	12.06	36.5	E
		JVW - 030					12.09		
		JVW - 003					12.12		
		JVW - 004					12.22		
		JVW - 008					12.32		
1989	Jetta GTD								
	Passat GTD								
	Santana GTD								
	Golf CL - GL								
	Jetta C - CL - GL								
	Passat C - CL - GL								

Materiał:
G – żeliwo
B – mosiądz



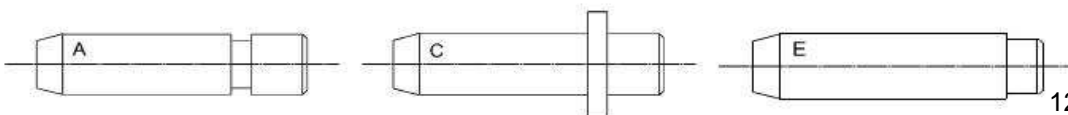


**PROWADNICE ZAWORÓW
JULIUSZ ŁUKASIEWICZ**

05-825 GRODZISK MAZOWIECKI
UL. ŻYDOWSKA 2 A
tel/fax: (22) 724-31-87
www.prowadnice-zaworow.pl
e-mail: prowadnice-zaworow2@home.pl

Rok prod.	Model	Nr katalogowy	Oryginalny nr katalogowy	ss/wyd	Materiał	Wymiary			Typ
						d	D	L	
1991	Passat C - CL - GTD Eng.JP - ME - JR - RA 1588cc.	JVW - 002 JVW - 030 JVW - 003 JVW - 004 JVW - 008	056103419A	ss/wyd	B	8	12.06 12.09 12.12 12.22 12.32	36.5	E
1978/81	LT 28D - 31D - 35D LT 45D - 50D 2383cc.	JVW - 002 JVW - 030 JVW - 003 JVW - 004 JVW - 008	056103419A	ss/wyd	B	8	12.06 12.09 12.12 12.22 12.32	36.5	E
1981	LT28D - 31D - 35D LT 45D - 50D 2383cc.	JVW - 002 JVW - 030 JVW - 003 JVW - 004 JVW - 008 JVW - 001 JVW - 009 JVW - 010 JVW - 011	056103419A 049103419B	ss wyd	B B	8 8	12.06 12.09 12.12 12.22 12.32 12.06 12.12 12.22 12.32	36.5 42	E E
1989	LT 28 - 31 - 35 - 45 - 50 LT 40 - 45 4X4 2383cc.	JVW - 002 JVW - 030 JVW - 003 JVW - 004 JVW - 008	056103419A	ss/wyd	B	8	12.06 12.09 12.12 12.22 12.32	36.5	E
1998 2000	Passat 2.5 V [^] TDI Eng.AFB - AKN Passat 2.5 V6 24V Eng.AKN 2496cc.	JVW - 014 JVW - 015		ss/wyd	B	6	10.06 10.09	42	E
1991	Caddy 1.9 SDI 1896cc.	JVW - 002 JVW - 030 JVW - 003 JVW - 004 JVW - 008	056103419A	ss/wyd	B	8	12.06 12.09 12.12 12.22 12.32	36.5	E
1999	Lupo 1.4 TDI Polo 1.4 TDI Eng.AMF 1422cc.	JVW - 017 JVW - 025	037103419B	ss/wyd	B	7	12.06 12.09	36.5	E
1986/87 1991 1993	Transporter D 1715cc. Golf CL- GL Vento CL - GL Passat CL - GL Eng. 1Y 1896cc.	JVW - 002 JVW - 030 JVW - 003 JVW - 004 JVW - 008	056103419A	ss/wyd	B	8	12.06 12.09 12.12 12.22 12.32	36.5	E
1992 1991	Golf CL - GL - GTD Vento CL - GL - GTD Passat CL - GL - GTD Eng.AAZ Turbo Diesel 1896cc.	JVW - 002 JVW - 030 JVW - 003 JVW - 004 JVW - 008	056103419A	ss/wyd	B	8	12.06 12.09 12.12 12.22 12.32	36.5	E

Materiał:
G - żeliwo
B - miedź



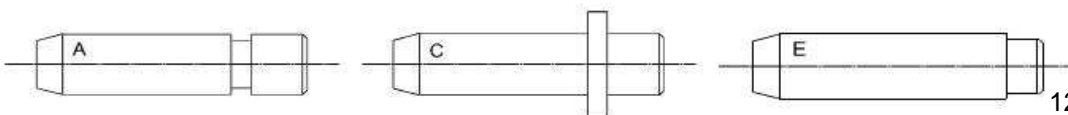


**PROWADNICE ZAWORÓW
JULIUSZ ŁUKASIEWICZ**

05-825 GRODZISK MAZOWIECKI
UL. ŻYDOWSKA 2 A
tel/fax: (22) 724-31-87
www.prowadnice-zaworow.pl
e-mail: prowadnice-zaworow2@home.pl

Rok prod.	Model	Nr katalogowy	Oryginalny nr katalogowy	ss/wyd	Materiał	Wymiary			Typ
						d	D	L	
1990	Transporter Eng.1X - AAB Transporter - Syncro T4 Eng.AAB 1895cc.	JVW - 002 JVW - 030 JVW - 003 JVW - 004 JVW - 008	056103419A	ss/wyd	B	8	12.06 12.09 12.12 12.22 12.32	36.5	E
1994	Polo Eng.AEF 1896cc.	JVW - 002 JVW - 030 JVW - 003 JVW - 004 JVW - 008	056103419A	ss/wyd	B	8	12.06 12.09 12.12 12.22 12.32	36.5	E
1994	Polo 1.9D Eng.AEF 1896cc.	JVW - 017 JVW - 025	037103419B	ss/wyd	B	7	12.06 12.09	36.5	E
1993/95	Golf 1.9 TDI Vento 1.9 TDI Passat 1.9 TDI Polo 1.9 TDI Sharan 1.9 TDI Eng.1Z TDI 90 CV 1896cc.	JVW - 002 JVW - 030 JVW - 003 JVW - 004 JVW - 008	056103419A	ss/wyd	B	8	12.06 12.09 12.12 12.22 12.32	36.5	E
1997 1998	Polo 1.7 SDI Eng.AKW 1716cc. Polo 1.9SDI Golf Variant 1.9D Vento 1.9 D Eng. AEY.1Y Bora SDI Eng.AQM 1896cc.	JVW - 017 JVW - 025	037103419B	ss/wyd	B	7	12.06 12.09	36.5	E
1997/98 1998	Golf 1.9 TDI Vento 1.9 TDI Passat 1.9 TDI Polo 1.9 TDI Bora 1.9 TDI New Beetle 1.9 TDI Eng.AHU - ALE - AGR Eng.ALH 90CV Eng.AGR - AHU - AFN 110 CV 1896cc.	JVW - 017 JVW - 025	037103419B	ss/wyd	B	7	12.06 12.09	36.5	E
1998 2000 2003	Golf - Vento 1.9D Eng.1Y 1896cc. Passat 1.9 TDI Eng.AVB - AVF - AWX 1896cc. Golf 1.9 TDI Eng.BKC 1896cc.	JVW - 017 JVW - 025	037103419B	ss/wyd	B	7	12.06 12.09	36.5	E

Materiał:
G - żeliwo
B - miedź



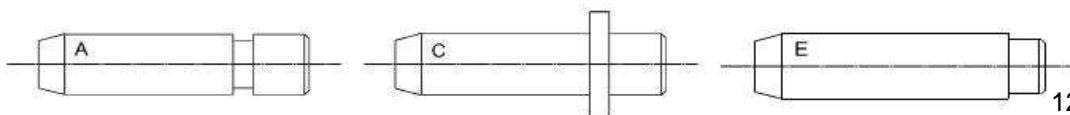


**PROWADNICE ZAWORÓW
JULIUSZ ŁUKASIEWICZ**

05-825 GRODZISK MAZOWIECKI
UL. ŻYDOWSKA 2 A
tel/fax: (22) 724-31-87
www.prowadnice-zaworow.pl
e-mail: prowadnice-zaworow2@home.pl

Rok prod.	Model	Nr katalogowy	Oryginalny nr katalogowy	ss/wyd	Materiał	Wymiary			Typ
						d	D	L	
<u>VOLVO</u>									
1975/81	66 L - DL Eng.B10E 1108cc. 66 DL - GL Eng.B13E 1289cc.	JREN - 009 JREN - 010		ss/wyd	G	7	11.15 11.18	41.5 41.5	A A
1976	343 L - GL - DL 345 L - GL - DL 1397cc. 343 L - DL 345 L - DL Eng.B14 1397cc.								
1985	340 - 360 GL Eng.B172	JREN - 013 JREN - 014		ss/wyd	B	8	13.07 13.10	39	E
1988	440 GL - GLE - GLT 480 ES Eng.B18E/F								
1990	440 GL - 460 GLE 1721cc.								
1994	440 - 460 Eng.B18U	JREN - 013 JREN - 014		ss/wyd	B	8	13.07 13.10	39	E
1993	480 Eng.B20F 1998cc.								
1996	S40 1.6 16V V40 1.6 16V 1587 cc.	JVOL - 007 JVOL - 008	1270391	ss/wyd	G	7	12.00 12.04	45	E
1994	850 T-5R 20V Eng. B5234FT Turbo 2319 cc.								
1994	960 2.5 - 3.0 24V Eng. B6254 2473 - 2922 cc.								
1996	S40 1.8 16V V40 1.8 16V 1783 cc. S40 2.0 16V V40 2.0 16V 1948 cc. C70 2.5 2435 cc.								
2001	S60 - V70 - S80 Eng. 5244 T 2435 cc.	JVOL - 009 JVOL - 010		ss/wyd	G	6	12 12.04	45	E

Materiał:
G – żeliwo
B – mosiądz



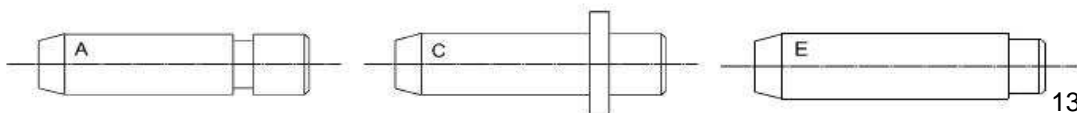


**PROWADNICE ZAWORÓW
JULIUSZ ŁUKASIEWICZ**

05-825 GRODZISK MAZOWIECKI
UL. ŻYDOWSKA 2 A
tel/fax: (22) 724-31-87
www.prowadnice-zaworow.pl
e-mail: prowadnice-zaworow2@home.pl

Rok prod.	Model	Nr katalogowy	Oryginalny nr katalogowy	ss/wyd	Materiał	Wymiary			Typ
						d	D	L	
<u>VOLVO DIESEL</u>									
1979/81	244 GLD - 245 GLD Eng.D24 2383cc.	JVW - 002 JVW - 030 JVW - 003 JVW - 004 JVW - 008	056103419A	ss/wyd	B	8	12.06 12.09 12.12 12.22 12.32	36.5	E
1981/85	244 GLD - 245 GLD 760 GLD Eng.D24 2383cc.								
1985	240 GLD - 740 GLD 940 GLD Eng.D24 2383cc.	JVW - 002 JVW - 030 JVW - 003 JVW - 004 JVW - 008	056103419A	ss/wyd	B	8	12.06 12.09 12.12 12.22 12.32	36.5	E
1982	740 GLE TD 760 GLE TD								
1990	940 GLE TD 960 GLE TD Eng.D24 T 2303cc.								
1985	740 GLE TD 760 GLE TD 780 GLE TD	JVW - 002 JVW - 030 JVW - 003 JVW - 004 JVW - 008	056103419A	ss/wyd	B	8	12.06 12.09 12.12 12.22 12.32	36.5	E
1990	940 GLE TD 960 GLE TD Eng.D24 TIC 2383cc.								
1984	360 D Eng.D16 1596cc.	JREN - 013 JREN - 014		ss/wyd	B	8	13.07 13.10	39	E
1995/99	S40 - V40 Eng.D4192T 1870cc.								
1996	850 TDI Eng.AAT 2461cc.	JVW - 002 JVW - 030 JVW - 003 JVW - 004 JVW - 008	056103419A	ss/wyd	B	8	12.06 12.09 12.12 12.22 12.32	36.5	E
1997	S70 - V70								
1999	S80 Eng.D5252T 2461cc.								
2005	S40 1.6 DI 16V V50 1.6 DI 16V	JFOR - 013 JFOR - 014		ss/wyd	G	5.5	9.55 9.59	34.5	A
2005	C30 1.6 DI 16V Eng. D4164T 1560 cc.								

Materiał:
G – żeliwo
B – mosiądz





**PROWADNICE ZAWORÓW
JULIUSZ ŁUKASIEWICZ**

05-825 GRODZISK MAZOWIECKI

UL. ŻYDOWSKA 2 A

tel/fax: (22) 724-31-87

www.prowadnice-zaworow.pl

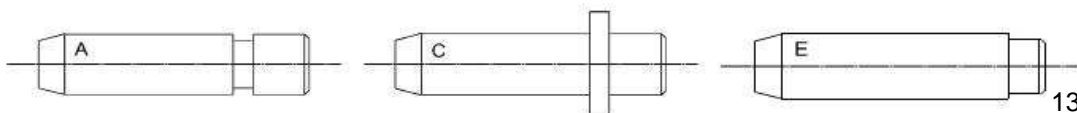
e-mail: prowadnice-zaworow2@home.pl

Rok prod.	Model	Nr katalogowy	Oryginalny nr katalogowy	ss/wyd	Materiał	Wymiary			Typ
						d	D	L	
VOLVO TRUCK									
1975 1975/78 1985	B/F 609 - F 611 Eng.D60 F613 Eng.TD60 - Turbo F614 Eng.TD61 - Turbo FL608 - 613 - 614 - 617 Eng.TD61 F/G - Turbo 5480cc.	JVOL - 003 JVOL - 004	465157-6	ss/wyd	G	8	16.04 16.06	64	E
1991	FL610 - 611 - 613 - 614 Eng.TD63 E-ES-Turbo 6730cc.	JVOL - 003 JVOL - 004	465157-6	ss/wyd	G	8	16.04 16.06	64	E
1965 1965/74	F/N 86 Eng.D70 A - B - C B54 - N7 - N86 Eng.TD70 A-B-C-Turbo 6730cc.	JVOL - 002	421297-3	ss/wyd	G	11	18.02	66	A
1976 1979/85 1985	B57 - F7/86 - TF86/88 TN7 - 86DTC Eng.TD70 E - F - G Eng.TD70 Turbo F7 Eng.TD FS - Turbo FL7 Eng.TD71 F - FD - FQ Eng.TD71 - Turbo 6730cc.	JVOL - 006	466386	ss/wyd	G	11	18.02	66	E
1965	B56 - 58 - 61 F/N88 Eng.D100A F/N10 - F/N88 Eng.TD100A - Turbo 9599cc.	JVOL - 001 JVOL - 002	422320-2 421297-3	ss wyd	G G	11 11	18.02 18.02	82 66	A A
1965 1981 1983 1984 1991	F/N 100 Eng.TD 100A - B-Turbo B10 - F/N 10 Eng.TD 100F-G - Turbo F10 Eng.TD101 F/G/GA Eng.TD101 - Turbo FL10 Eng.TD101FA - FC Eng.TD101 - Turbo B/N10 Eng.TH100E - Turbo Eng.TH101K - Turbo B10 R-M F10 - FL10 - FS10 Eng.TH102KF-Turbo Eng.TD103 E-ES-Turbo 9599cc.	JVOL - 001 JVOL - 002	422320-2 421297-3	ss wyd	G G	11 11	18.02 18.02	82 66	A A

Materiał:

G – żeliwo

B – mosiądz



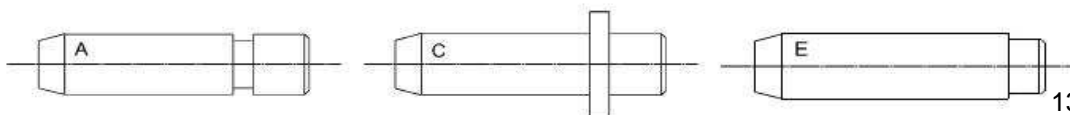


**PROWADNICE ZAWORÓW
JULIUSZ ŁUKASIEWICZ**

05-825 GRODZISK MAZOWIECKI
UL. ŻYDOWSKA 2 A
tel/fax: (22) 724-31-87
www.prowadnice-zaworow.pl
e-mail: prowadnice-zaworow2@home.pl

Rok prod.	Model	Nr katalogowy	Oryginalny nr katalogowy	ss/wyd	Materiał	Wymiary			Typ
						d	D	L	
1970	F88/89 Eng.D120 F88/89 Eng.TD120 A-Turbo 12000cc.	JVOL - 001 JVOL - 002	422320-2 421297-3	ss wyd	G G	11 11	18.02 18.02	82 66	A A
1970 1977 1988	F88/89 F/N12 Eng.TD120 - 121 Eng.TD120 - 121-Turbo F12 Eng.TD122 F-FS-Turbo 12000cc.	JVOL - 001 JVOL - 002	422320-2 421297-3	ss wyd	G G	11 11	18.02 18.02	82 66	A A
1993	FH 12 - 340 FH 12 - 380 FH 12 - 480 Eng.D12A 4V Turbo 12100cc.	JVOL - 005	1546437	ss/wyd	G	8	15.05	83.5	E
2003	FH16-FH550-FH610 Eng.D16C550 Eng.D16C610 16120 cc	JVOL - 013		ss/wyd	G	10	16.00	83.5	E

Materiał:
G – żeliwo
B – mosiądz





**PROWADNICE ZAWORÓW
JULIUSZ ŁUKASIEWICZ**

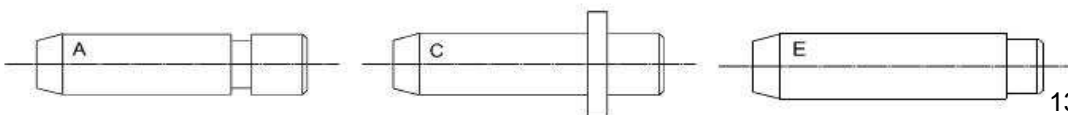
05-825 GRODZISK MAZOWIECKI
UL. ŻYDOWSKA 2 A
tel/fax: (22) 724-31-87
www.prowadnice-zaworow.pl
e-mail: prowadnice-zaworow2@home.pl

Rok prod.	Model	Nr katalogowy	Oryginalny nr katalogowy	ss/wyd	Materiał	Wymiary			Typ
						d	D	L	

TULEJKI UNIWERSALNE NAPRAWCZE

	Tulejka mosiężna \varnothing 5	JTUL - 006		-	B	5	15	50	A
	Tulejka mosiężna \varnothing 5.5	JTUL - 018		-	B	5.5	15	50	A
	Tulejka mosiężna \varnothing 6	JTUL - 002		-	B	6	15	55	A
	Tulejka mosiężna \varnothing 6.5	JTUL - 025		-	B	6.5	15	55	A
	Tulejka mosiężna \varnothing 7	JTUL - 003		-	B	7	15	60	A
	Tulejka mosiężna \varnothing 8	JTUL - 005		-	B	8	15	67	A
	Tulejka mosiężna \varnothing 9	JTUL - 004		-	B	9	15	67	A
	Tulejka mosiężna \varnothing 10	JTUL - 026		-	B	10	15	67	A
	Tulejka żeliwna \varnothing 4	JTUL - 023		-	G	4	14	50	A
	Tulejka żeliwna \varnothing 4.5	JTUL - 022		-	G	4.5	15	40	A
	Tulejka żeliwna \varnothing 5	JTUL - 007		-	G	5	15	50	A
	Tulejka żeliwna \varnothing 5.5	JTUL - 008		-	G	5.5	15	60	A
	Tulejka żeliwna \varnothing 5.95	JTUL - 020		-	G	5.95	15	60	A
	Tulejka żeliwna \varnothing 6	JTUL - 009		-	G	6	14	60	A
	Tulejka żeliwna \varnothing 6.5	JTUL - 010		-	G	6.5	15	60	A
	Tulejka żeliwna \varnothing 6.6	JTUL - 011		-	G	6.6	15	60	A
	Tulejka żeliwna \varnothing 7	JTUL - 012		-	G	7	16	60	A
	Tulejka żeliwna \varnothing 7.9	JTUL - 021		-	G	7.9	19	85	A
	Tulejka żeliwna \varnothing 8	JTUL - 013		-	G	8	19	85	A
	Tulejka żeliwna \varnothing 8.74	JTUL - 024		-	G	8.74	18	85	A
	Tulejka żeliwna \varnothing 9	JTUL - 014		-	G	9	18.5	80	A
	Tulejka żeliwna \varnothing 9.55	JTUL - 019		-	G	9.55	19	85	A
	Tulejka żeliwna \varnothing 10	JTUL - 017		-	G	10	21	90	A
	Tulejka żeliwna \varnothing 11	JTUL - 015		-	G	11	21	90	A
	Tulejka żeliwna \varnothing 12	JTUL - 016		-	G	12	22	95	A

Materiał:
G – żeliwo
B – mosiądz





**PROWADNICE ZAWORÓW
JULIUSZ ŁUKASIEWICZ**

05-825 GRODZISK MAZOWIECKI
UL. ŻYDOWSKA 2 A
tel/fax: (22) 724-31-87
www.prowadnice-zaworow.pl
e-mail: prowadnice-zaworow2@home.pl

Rok prod.	Model	Nr katalogowy	Oryginalny nr katalogowy	ss/wyd	Materiał	Wymiary			Typ
						d	D	L	

Materiał:
G – żeliwo
B – mosiądz

